



Comune di Soverato

DUP 2025-2027

Indice

PRESENTAZIONE	4
INTRODUZIONE AL D.U.P. E LOGICA ESPOSITIVA.....	5
LINEE PROGRAMMATICHE DI MANDATO E GESTIONE	6
ANALISI STRATEGICA DELLE CONDIZIONI ESTERNE	7
OBIETTIVI GENERALI INDIVIDUATI DAL GOVERNO	9
POPOLAZIONE E SITUAZIONE DEMOGRAFICA	10
TERRITORIO E PIANIFICAZIONE TERRITORIALE	13
STRUTTURE ED EROGAZIONE DEI SERVIZI	15
ECONOMIA E SVILUPPO ECONOMICO LOCALE	17
SINERGIE E FORME DI PROGRAMMAZIONE NEGOZIATA.....	18
PROGRAMMAZIONE NEGOZIATA	19
PARAMETRI INTERNI E MONITORAGGIO DEI FLUSSI	20
ANALISI STRATEGICA DELLE CONDIZIONI INTERNE.....	21
ORGANISMI GESTIONALI ED EROGAZIONE DEI SERVIZI.....	22
TRIBUTI E POLITICA TRIBUTARIA.....	24
TARIFFE E POLITICA TARIFFARIA	25
SPESA CORRENTE PER MISSIONE	26
NECESSITÀ FINANZIARIE PER MISSIONI E PROGRAMMI	42
PATRIMONIO E GESTIONE DEI BENI PATRIMONIALI	43
DISPONIBILITÀ DI RISORSE STRAORDINARIE.....	44
SOSTENIBILITÀ DELL'INDEBITAMENTO NEL TEMPO	45
EQUILIBRI DI COMPETENZA E CASSA NEL TRIENNIO	46
PROGRAMMAZIONE ED EQUILIBRI FINANZIARI.....	49
FINANZIAMENTO DEL BILANCIO CORRENTE.....	51
FINANZIAMENTO DEL BILANCIO INVESTIMENTI	53
DISPONIBILITÀ E GESTIONE DELLE RISORSE UMANE	55
RISPETTO DEI VINCOLI DI FINANZA PUBBLICA.....	60
VALUTAZIONE GENERALE DEI MEZZI FINANZIARI	62
ENTRATE TRIBUTARIE (valutazione e andamento)	63
TRASFERIMENTI CORRENTI (valutazione e andamento).....	64
ENTRATE EXTRATRIBUTARIE (valutazione e andamento)	65
RIDUZIONE DI ATTIVITÀ FINANZIARIE (valutazione)	67
ACCENSIONE PRESTITI NETTI (valutazione e andamento)	68
DEFINIZIONE DEGLI OBIETTIVI OPERATIVI	69
ANALISI IMPEGNI PLURIENNALI	70
SITUAZIONE ECONOMICO-FINANZIARIA DEGLI ORGANISMI AZIENDALI	71
FONDO PLURIENNALE VINCOLATO	72
FABBISOGNO DEI PROGRAMMI PER SINGOLA MISSIONE.....	73
SERVIZI GENERALI E ISTITUZIONALI	76
GIUSTIZIA	84
ORDINE PUBBLICO E SICUREZZA.....	86

ISTRUZIONE E DIRITTO ALLO STUDIO.....	88
VALORIZZAZIONE BENI E ATTIV. CULTURALI.....	93
POLITICA GIOVANILE, SPORT E TEMPO LIBERO	95
TURISMO.....	97
ASSETTO TERRITORIO, EDILIZIA ABITATIVA	98
SVILUPPO SOSTENIBILE E TUTELA AMBIENTE.....	100
TRASPORTI E DIRITTO ALLA MOBILITÀ.....	106
SOCCORSO CIVILE	110
DIRITTI SOCIALI, POLITICHE SOCIALI E FAMIGLIA.....	112
TUTELA DELLA SALUTE.....	119
SVILUPPO ECONOMICO E COMPETITIVITÀ	124
LAVORO E FORMAZIONE PROFESSIONALE	127
AGRICOLTURA E PESCA.....	130
ENERGIA E FONTI ENERGETICHE.....	132
RELAZIONI CON AUTONOMIE LOCALI.....	133
RELAZIONI INTERNAZIONALI.....	134
FONDI E ACCANTONAMENTI	135
DEBITO PUBBLICO.....	138
ANTICIPAZIONI FINANZIARIE	140
PROGRAMMAZIONE PERSONALE, OO.PP. E PATRIMONIO	141
PROGRAMMAZIONE E FABBISOGNO DI PERSONALE.....	142
OPERE PUBBLICHE E INVESTIMENTI PROGRAMMATI.....	143
PERMESSI A COSTRUIRE (oneri urbanizzazione).....	144
ALIENAZIONE E VALORIZZAZIONE DEL PATRIMONIO	145

PRESENTAZIONE

INTRODUZIONE AL D.U.P. E LOGICA ESPOSITIVA

Il presente documento, nell'ambito del nuovo principio della programmazione introdotto dal D.lgs. 118 del 2011, svolge un ruolo centrale poiché costituisce il presupposto necessario di tutti gli altri documenti di programmazione e rappresenta lo strumento di guida strategica ed operativa dell'ente.

Il contenuto di questo elaborato si suddivide in due sezioni, denominate Sezione strategica e Sezione operativa.

La Sezione strategica (SeS) sviluppa e concretizza le linee programmatiche di mandato e individua, coerentemente con il quadro normativo, gli indirizzi strategici dell'ente. La Sezione operativa (SeO), partendo dalle decisioni strategiche dell'ente, delinea una programmazione operativa identificando così gli obiettivi associati a ciascuna missione e programma ed individuando le risorse finanziarie, strumentali e umane necessarie per raggiungerli.

Venendo al contenuto, nella prima parte della Sezione strategica, denominata "Analisi delle condizioni esterne", si analizza il contesto nel quale l'ente svolge la propria attività facendo riferimento in particolar modo ai vincoli imposti dal governo e alla situazione socio-economica locale. Si tratta quindi di delineare sia il contesto ambientale che gli interlocutori istituzionali, cioè il territorio ed i partner pubblici e privati con cui l'ente interagisce.

L'analisi delle condizioni interne si focalizza, invece, sull'organizzazione dell'ente con particolare riferimento alle dotazioni patrimoniali, finanziarie e organizzative. Vengono approfondite le tematiche connesse all'erogazione dei servizi e le relative scelte di politica tributaria e tariffaria, lo stato di avanzamento delle opere pubbliche e le risorse necessarie a coprire il fabbisogno di spesa corrente e d'investimento. Si porrà inoltre attenzione sul mantenimento degli equilibri di bilancio nel tempo, e questo in termini di competenza e cassa, analizzando le problematiche connesse con l'eventuale ricorso all'indebitamento ed i possibili vincoli imposti dal patto di stabilità.

La prima parte della Sezione operativa, chiamata "Valutazione generale dei mezzi finanziari" privilegia l'analisi delle entrate descrivendo sia il trend storico che la previsione futura dei principali aggregati di bilancio (titoli). In quest'analisi possono essere specificati sia gli indirizzi in materia di tariffe e tributi che le decisioni sul ricorso all'indebitamento.

La visione strategica, caratteristica della SeS si trasforma poi in una programmazione operativa quando in corrispondenza di ciascuna missione suddivisa in programmi, si procede a specificare le forme di finanziamento di ciascuna missione. Si determina in questo modo il fabbisogno di spesa della missione e relativi programmi, destinato a coprire le uscite correnti, rimborso prestiti ed investimenti. Si descrivono, infine, gli obiettivi operativi, insieme alle risorse strumentali e umane rese disponibili per raggiungere tale scopo.

La seconda e ultima parte della sezione operativa, denominata "Programmazione del personale, opere pubbliche e patrimonio", si concentra sul fabbisogno di personale per il triennio, le opere pubbliche che l'amministrazione intende finanziare nello stesso periodo ed il piano di valorizzazione e alienazione del patrimonio disponibile non strategico.

LINEE PROGRAMMATICHE DI MANDATO E GESTIONE

Programma di mandato e pianificazione annuale

L'attività di pianificazione di ciascun ente parte, inevitabilmente, dalle linee programmatiche di mandato che devono tradursi in obiettivi strategici, operativi ed in azioni. Il programma elettorale, proposto dalla compagine vincente dopo essersi misurato con le reali esigenze della collettività e dei suoi portatori di interesse, e dopo essersi tradotto in atto amministrativo attraverso l'approvazione delle linee programmatiche di mandato, deve concretizzarsi in programmazione strategica ed operativa e, quindi, in azioni di immediato impatto per l'ente. La programmazione operativa, pertanto, trasforma le direttive di massima in scelte adatte alle esigenze del triennio. Lo strumento per effettuare questo passaggio è il documento unico di programmazione (DUP).

ANALISI STRATEGICA DELLE CONDIZIONI ESTERNE

Come già anticipato, la sezione strategica aggiorna le linee di mandato e individua la strategia dell'ente e le politiche da sviluppare per conseguire le finalità istituzionali e gli indirizzi generali di programmazione. Inevitabilmente l'individuazione degli obiettivi strategici consegue a un processo conoscitivo di analisi strategica delle condizioni esterne all'ente (descritto in questa parte del documento) e di quelle interne. L'analisi strategica delle condizioni esterne, descritta nelle pagine seguenti, approfondisce i seguenti profili:

1. Obiettivi individuati dal Governo;
2. Valutazione socio-economica del territorio;
 - Territorio e pianificazione territoriale;
 - Strutture ed erogazione dei servizi;
 - Economia e sviluppo economico locale;
3. Parametri per identificare i flussi finanziari.

Obiettivi individuati dal governo (condizioni esterne)

Il primo passo dell'analisi delle condizioni esterne consiste nel valutare gli obiettivi individuati dal Governo poiché gli obiettivi strategici dell'ente dipendono molto dal margine di manovra concesso dall'autorità centrale. L'analisi si concentra sul DEF (Documento di Economia e Finanza) che rappresenta il principale strumento della programmazione economico-finanziaria dello Stato in quanto indica la strategia economica e di finanza pubblica nel medio termine.

Il DEF è composto dalle seguenti tre sezioni oltre che da alcuni allegati:

4. Programma di stabilità. Contiene gli obiettivi da conseguire per accelerare la riduzione del debito pubblico e, in particolare, gli obiettivi di politica economica per il triennio successivo; l'aggiornamento delle previsioni per l'anno in corso; l'indicazione dell'evoluzione economico-finanziaria internazionale; gli obiettivi programmatici.
5. Analisi e tendenze della finanza pubblica. Contiene l'analisi del conto economico e del conto di cassa nell'anno precedente, le previsioni tendenziali del saldo di cassa del settore statale e le indicazioni sulle modalità di copertura. A questa sezione è allegata una Nota metodologica contenente i criteri di formulazione delle previsioni tendenziali a legislazione vigente per il triennio successivo.
6. Programma nazionale di riforma. Contiene l'indicazione dello stato di avanzamento delle riforme avviate, degli squilibri macroeconomici nazionali e dei fattori di natura macroeconomica che incidono sulla competitività, le priorità del Paese e le principali riforme da attuare.

Valutazione socio-economica del territorio (condizioni esterne)

Il secondo passo dell'analisi delle condizioni esterne consiste nell'analizzare la situazione ambientale in cui l'amministrazione si trova ad operare al fine di calare gli obiettivi generali nel contesto di riferimento e consentire la traduzione degli stessi nei più concreti e immediati obiettivi operativi.

Nella sezione popolazione e situazione demografica vengono analizzati gli aspetti statistici della popolazione in relazione alla sua composizione e all'andamento demografico in atto.

Nella sezione territorio e pianificazione territoriale si analizza la realtà territoriale dell'ente in relazione alla sua conformazione geografica ed urbanistica.

Nella sezione strutture ed erogazione di servizi si verifica la disponibilità di strutture tali da consentire un'adeguata risposta alla domanda di servizi pubblici locali proveniente dalla cittadinanza.

La sezione economia e sviluppo economico locale analizza le caratteristiche strutturali dell'economia insediata nel territorio delineando le possibili prospettive e traiettorie di sviluppo.

Infine nella sezione sinergie e forme di programmazione negoziata si individuano le principali forme di collaborazione e coordinamento messe in atto da questa o da precedenti amministrazioni con diversi stakeholder.

Parametri per identificare i flussi finanziari (condizioni esterne)

Il principio contabile della programmazione, al paragrafo 8.1 richiede l'approfondimento dei "parametri economici essenziali" identificati come quei parametri che, a legislazione vigente, consentono di identificare l'evoluzione dei flussi finanziari ed economici dell'ente e dei propri enti strumentali e consentono di segnalare le differenze rispetto ai parametri di riferimento nazionali.

Nella sezione dedicata sono stati presentati i seguenti parametri:

- Indicatori finanziari e parametri di deficitarietà;

- Grado di autonomia;
- Pressione fiscale e restituzione erariale;
- Grado di rigidità del bilancio;
- Parametri di deficit strutturale.

OBIETTIVI GENERALI INDIVIDUATI DAL GOVERNO

POPOLAZIONE E SITUAZIONE DEMOGRAFICA

Popolazione (andamento demografico)		
Popolazione legale		
Popolazione legale (ultimo censimento disponibile)	0	
Movimento demografico		
Popolazione al 01-01		+
Nati nell'anno		+
Deceduti nell'anno		-
Saldo naturale		
Immigrati nell'anno		+
Emigrati nell'anno		-
Saldo migratorio		
Popolazione al 31-12		

Popolazione (stratificazione demografica)		
Popolazione suddivisa per sesso		
Maschi		+
Femmine		+
Popolazione al 31-12		
Composizione per età		
Prescolare (0-6 anni)		+
Scuola dell'obbligo (7-14 anni)		+
Forza lavoro prima occupazione (15-29 anni)		+
Adulta (30-65 anni)		+
Senile (oltre 65 anni)		+
Popolazione al 31-12		

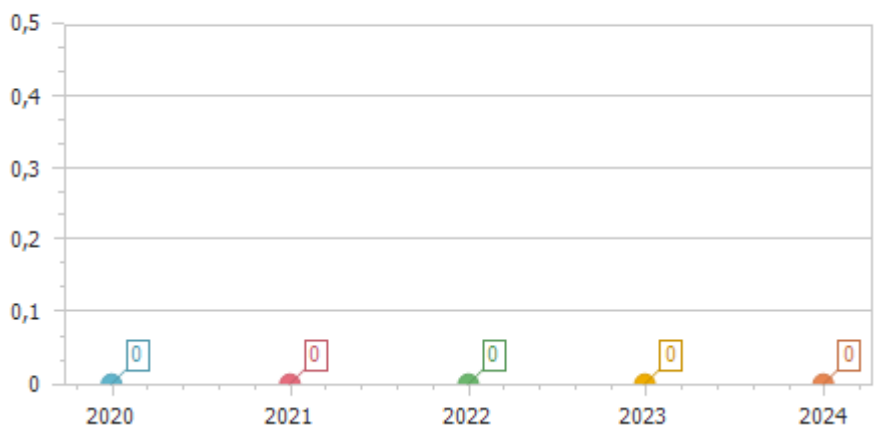
Composizione per età



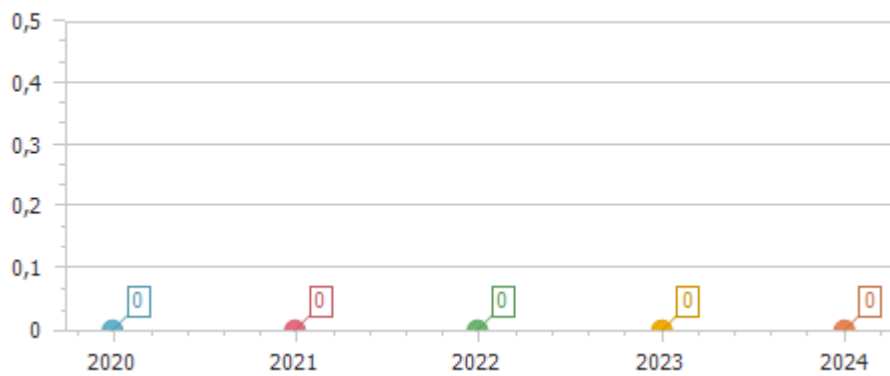
Popolazione (popolazione insediabile)		
Aggregazioni familiari		
Nuclei familiari		
Comunità / convivenze		
Tasso demografico		
Tasso di natalità (per mille abitanti)		0 +
Tasso di mortalità (per mille abitanti)		0 +
Popolazione insediabile		
Popolazione massima insediabile (num. abitanti)		
Anno finale di riferimento		0

Popolazione (andamento storico)						
	2019	2020	2021	2022	2023	
Movimento naturale						
Nati nell'anno						+
Deceduti nell'anno						-
Saldo naturale						
Movimento migratorio						
Immigrati nell'anno						+
Emigrati nell'anno						-
Saldo migratorio						
Tasso demografico						
Tasso di natalità (per mille abitanti)	0	0	0	0	0	+
Tasso di mortalità (per mille abitanti)	0	0	0	0	0	+

Immigrati



Emigrati



TERRITORIO E PIANIFICAZIONE TERRITORIALE

Territorio (ambiente geografico)		
Estensione geografica		
Superficie		0 Kmq.
Risorse idriche		
Laghi		num.
Fiumi e torrenti		num.
Strade		
Statali		Km.
Provinciali		Km.
Comunali		Km.
Vicinali		Km.
Autostrade		Km.

Territorio (urbanistica)		
Piani e strumenti urbanistici vigenti		
Piano regolatore adottato		<input type="checkbox"/>
Piano regolatore approvato		<input type="checkbox"/>
Programma di fabbricazione		<input type="checkbox"/>
Piano edilizia economica e popolare		<input type="checkbox"/>
Piano insediamenti produttivi		
Industriali		<input type="checkbox"/>
Artigianali		<input type="checkbox"/>
Comerciali		<input type="checkbox"/>
Altri strumenti		<input type="checkbox"/>

Coerenza urbanistica			
Coerenza con strumenti urbanistici		<input type="checkbox"/>	
Area interessata P.E.E.P.		0	mq.
Area disponibile P.E.E.P.		0	mq.
Area interessata P.I.P.		0	mq.
Area disponibile P.I.P.		0	mq.

STRUTTURE ED EROGAZIONE DEI SERVIZI

Le tabelle che seguono mostrano, su un arco temporale di quattro anni, l'offerta di alcuni dei principali tipi di servizio prestati al cittadino dagli enti locali. Le attività ivi indicate riprendono una serie di dati previsti in modelli ufficiali.

Servizi al cittadino (Trend storico e programmazione)

Denominazione	2024		2025		2026		2027	
	num.	posti	num.	posti	num.	posti	num.	posti
Asili nido								
Scuole materne								
Scuole elementari	0							
Scuole medie								
Strutture per anziani	0							

Ciclo ecologico

Denominazione	2024	2025	2026	2027	
Rete fognaria					
Bianca	0	0	0	0	Km.
Nera	0	0	0	0	Km.
Mista	0	0	0	0	Km.
Depuratore	<input type="checkbox"/>	<input type="checkbox"/>	<input type="checkbox"/>	<input type="checkbox"/>	
Aquedotto	0	0	0	0	Km.
Servizio idrico integrato	<input type="checkbox"/>	<input type="checkbox"/>	<input type="checkbox"/>	<input type="checkbox"/>	
Aree verdi, parchi giardini	0 (0 hq.)	0 (0 hq.)	0 (0 hq.)	0 (0 hq.)	
Raccolta rifiuti					
Civile	0	0	0	0	q.li
Industriale	0	0	0	0	q.li
Differenziata	<input type="checkbox"/>	<input type="checkbox"/>	<input type="checkbox"/>	<input type="checkbox"/>	
Discarica	<input type="checkbox"/>	<input type="checkbox"/>	<input type="checkbox"/>	<input type="checkbox"/>	

Altre dotazioni

Denominazione	2024	2025	2026	2027	
Farmacie comunali	0	0	0	0	num.

Punti luce illuminazione pubblica	0	0	0	0	num.
Rete gas	0	0	0	0	Km.
Mezzi operativi	0	0	0	0	num.
Veicoli	0	0	0	0	num.
Centro elaborazioni dati	<input type="checkbox"/>	<input type="checkbox"/>	<input type="checkbox"/>	<input type="checkbox"/>	
Personale computer	0	0	0	0	num.

ECONOMIA E SVILUPPO ECONOMICO LOCALE

ANALIZZARE LE PRINCIPALI CARATTERISTICHE DELL'ECONOMIA INSEDIATA NEL TERRITORIO E DELINEARE LE POSSIBILI PROSPETTIVE E TRAIETTORIE DI SVILUPPO

SINERGIE E FORME DI PROGRAMMAZIONE NEGOZIATA

INDIVIDUARE LE PRINCIPALI FORME DI COLLABORAZIONE E COORDINAMENTO MESSE IN ATTO DA QUESTA O DA PRECEDENTI AMMINISTRAZIONI CON I DIVERSI STAKEHOLDER.

PROGRAMMAZIONE NEGOZIATA

Accordo Programma

In Definizione

PARAMETRI INTERNI E MONITORAGGIO DEI FLUSSI

Indicatori finanziari e parametri di deficiarietà

Il sistema degli indicatori finanziari, ottenuti come rapporto tra valori finanziari e fisici (ad esempio, spesa corrente per abitante) o tra valori esclusivamente finanziari (ad esempio, grado di autonomia tributaria) analizzano aspetti diversi della vita dell'ente per forniscono, in modo estremamente sintetico, informazioni sulle dinamiche finanziarie nel corso e sulla composizione del bilancio dei diversi esercizi. Altri tipi di indici, come ad esempio i parametri di deficit strutturale, certificano l'assenza di situazioni di pre dissesto.

Grado di autonomia

È un tipo di indicatore che denota la capacità dell'ente di riuscire a reperire le risorse (entrate correnti) necessarie al finanziamento delle spese destinate al funzionamento dell'apparato.

I principali indici di questo gruppo sono

l'autonomia finanziaria, l'autonomia tributaria, la dipendenza erariale, l'incidenza delle entrate tributarie sulle proprie e delle entrate extratributarie sulle proprie.

Pressione fiscale e restituzione erariale

Si tratta di un gruppo di indicatori che consentono di conoscere qual è il prezzo pagato dal cittadino per usufruire dei servizi forniti .

I principali indici di questo gruppo, rapportati al singolo cittadino (pro-capite) sono le entrate proprie pro capite, la pressione tributaria pro capite ed i trasferimenti erariali pro capite.

Grado di rigidità del bilancio

Sono degli indici che denotano la possibilità di manovra dell'ente rispetto agli impegni finanziari di medio o lungo periodo. L'amministrazione può scegliere come utilizzare le risorse nella misura in cui il bilancio non è già stato vincolato da impegni di spesa a lungo termine assunti in precedenza.

In questo tipo di contesto, assumono particolare rilevanza il grado di rigidità strutturale, la rigidità per il costo del personale, il grado di rigidità per indebitamento (mutui e prestiti obbligazionari) e l'incidenza del debito totale sul volume complessivo delle entrate correnti.

Parametri di deficit strutturale

I parametri di deficit strutturale, meglio individuati come indicatori di sospetta situazione di deficiarietà strutturale, sono dei particolari tipi di indice previsti dal legislatore e applicati nei confronti di tutti gli enti locali.

Lo scopo di questi indici è fornire agli organi centrali un indizio, anche statistico, che riveli il grado di solidità della situazione finanziaria dell'ente, o per meglio dire, che indichi l'assenza di una condizione di pre-dissesto strutturale.

ANALISI STRATEGICA DELLE CONDIZIONI INTERNE

Come precisato dalla normativa l'individuazione degli obiettivi strategici consegue un processo conoscitivo di analisi strategica delle condizioni esterne all'ente e di quelle interne, sia in termini attuali che prospettici.

Nella sezione precedente abbiamo delineato il contesto esterno soffermandoci sugli aspetti normativi, sociali ed economici.

In questa sezione, invece, si procede ad un'analisi strategica delle condizioni interne all'ente ed in particolare, come richiesto dalla normativa si procederà ad approfondire i seguenti aspetti:

- Organizzazione e modalità di gestione dei servizi pubblici locali;
- Indirizzi generali di natura strategica relativi alle risorse ed ai corrispondenti impieghi;
- Disponibilità e gestione delle risorse umane con riferimento alla struttura organizzativa dell'ente in tutte le sue articolazioni;
- Coerenza e compatibilità presente e futura con le disposizioni del patto di stabilità ed i vincoli di finanza pubblica.

Gestione dei servizi pubblici locali (condizioni interne)

Con riferimento alle condizioni interne il primo approfondimento riguarda gli aspetti connessi all'organizzazione e alla modalità di gestione dei servizi pubblici locali, considerando eventuali valori di riferimento in termini di fabbisogni e costi standard. Vengono inoltre definiti gli obiettivi strategici riguardanti il ruolo degli organismi, degli enti strumentali e delle società controllate e partecipate. Dunque in questa sezione si delinea il ruolo che l'ente già svolge nella gestione diretta o indiretta dei servizi pubblici.

Indirizzi generali su risorse e impieghi (condizioni interne)

Particolare attenzione viene posta sull'analisi strategica relativa al reperimento delle risorse e ai conseguenti impieghi con riferimento alla sostenibilità economico finanziaria attuale e prospettica.

L'analisi in questione si concentra su:

- i nuovi investimenti e sulla realizzazione delle opere pubbliche;
- i programmi d'investimento in corso di esecuzione e non ancora conclusi;
- i tributi e le tariffe dei servizi pubblici;
- la spesa corrente, con riferimento alla gestione delle funzioni fondamentali;
- l'analisi delle necessità finanziarie e strutturali per l'espletamento dei programmi ricompresi nelle missioni;
- la gestione del patrimonio;
- il reperimento e l'impiego di risorse straordinarie e in conto capitale;
- l'indebitamento, con analisi della sostenibilità e l'andamento tendenziale;
- gli equilibri della situazione corrente, equilibri generali di bilancio ed equilibri di cassa.

Gestione del personale e Patto di stabilità (condizioni interne)

Infine in questa sezione l'analisi strategica delle condizioni interne si concentra su altri due aspetti, e cioè la disponibilità e la gestione delle risorse umane, con riferimento alla struttura organizzativa dell'ente in tutte le sue articolazioni e alla sua evoluzione nel tempo anche in termini di spesa; la coerenza e la compatibilità presente e futura con le disposizioni del patto di stabilità e con i vincoli di finanza pubblica.

Si tratta di limiti all'autonomia dell'ente, posti dal governo centrale (vincoli posti alla libera possibilità di programmare le assunzioni di nuovo personale insieme ai vincoli posti sulla capacità di spesa), che necessitano un'adeguata analisi e programmazione.

ORGANISMI GESTIONALI ED EROGAZIONE DEI SERVIZI

APPROFONDIRE GLI ASPETTI CONNESSI ALL'ORGANIZZAZIONE E ALLA MODALITÀ DI GESTIONE DEI SERVIZI PUBBLICI LOCALI, CONSIDERANDO IL RUOLO DEGLI ORGANISMI, DEGLI ENTI STRUMENTALI E DELLE SOCIETÀ CONTROLLATE E PARTECIPATE

Organismi gestionali (Trend storico e programmazione)					
Tipologia	2024	2025	2026	2027	
Consorzi	0	0	0	0	num.
Aziende	0	0	0	0	num.
Istituzioni / Fondazioni	0	0	0	0	num.
Società di Capitali	0	0	0	0	num.
Concessioni	0	0	0	0	num.
Totale	0	0	0	0	

OPERE PUBBLICHE IN CORSO DI REALIZZAZIONE

Opere pubbliche non ancora ultimate e finanziate negli anni precedenti			
Denominazione	Esercizio	Valore	Realizzato
(Opera pubblica)	(Impegno)	(Totale intervento)	(Stato avanzamento)

TRIBUTI E POLITICA TRIBUTARIA

L'analisi strategica relativa al reperimento delle risorse non può prescindere da una puntuale riflessione sui ripetuti interventi legislativi in materia di tributi e sulle politiche adottate dall'ente.

APPROFONDIRE GLI ASETTI CONNESSI ALLA GESTIONE DEI TRIBUTI E COMMENTARE LA TABELLA RIPORTATA DI SEGUITO.

Principali tributi gestiti				
Tributo	Stima gettito 2025		Stima gettito 2026 - 2027	
	Prev. 2025	Peso %	Prev. 2026	Prev. 2027
Totale				

TARIFE E POLITICA TARIFFARIA

ANALIZZARE I DATI RELATIVI ALLE PRINCIPALI TARIFFE IN VIGORE RIPORTATI NELLA TABELLE SEGUENTE.

Principali servizi offerti al cittadino				
Servizio	Stima gettito 2025		Stima gettito 2026 - 2027	
	Prev. 2025	Peso %	Prev. 2026	Prev. 2027
Totale				

SPESA CORRENTE PER MISSIONE

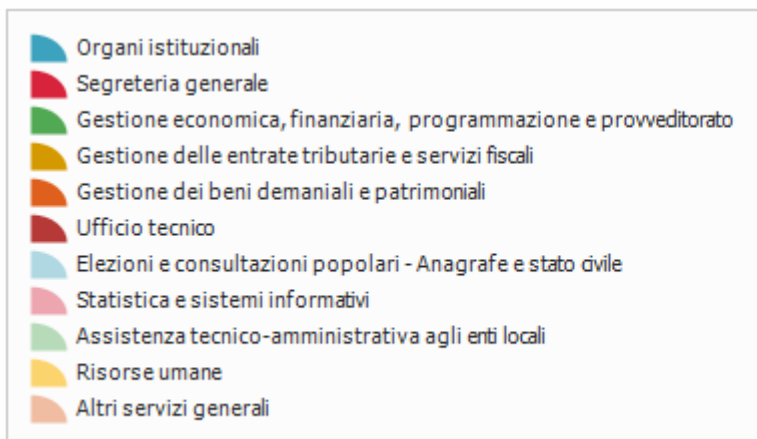
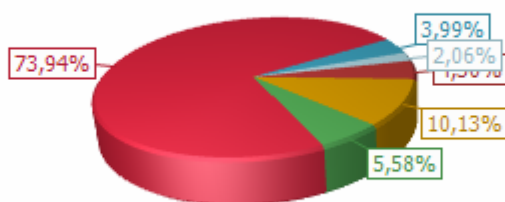
Spesa corrente per missione

L'articolo 12 del decreto legislativo n. 118 del 2011 prevede che le amministrazioni pubbliche territoriali adottino schemi di bilancio articolati per missioni e programmi che evidenzino le finalità della spesa, allo scopo di assicurare maggiore trasparenza e confrontabilità delle informazioni riguardanti il processo di allocazione delle risorse pubbliche e la destinazione delle stesse alle politiche pubbliche settoriali.

Le missioni rappresentano le funzioni principali e gli obiettivi strategici perseguiti dalle amministrazioni pubbliche territoriali, utilizzando risorse finanziarie, umane e strumentali ad esse destinate, e sono definite in relazione al riparto di competenze di cui agli articoli 117 e 118 del Titolo V della Costituzione, tenendo conto anche di quelle individuate per il bilancio dello Stato.


L'importo stanziato in "spesa corrente" per ogni singola missione rappresenta il fabbisogno richiesto dal normale funzionamento dell'intera macchina operativa dell'ente. Si fa riferimento alle risorse che saranno impegnate per coprire i costi dei redditi di lavoro dipendente e relativi oneri, imposte e tasse, acquisto di beni di consumo e prestazioni di servizi, utilizzo dei beni di terzi, interessi passivi, trasferimenti correnti, ammortamenti ed oneri straordinari o residui della gestione di parte corrente.

Servizi generali e istituzionali				
Programmi	Programmazione 2025		Programmazione successiva	
	Prev. 2025	Peso %	Prev. 2026	Prev. 2027
Organi istituzionali	165.600,00	1,0 %	165.600,00	165.600,00
Segreteria generale	3.065.730,81	17,6 %	2.351.852,28	1.803.794,59
Gestione economica, finanziaria, programmazione e provveditorato	231.195,10	1,3 %	221.821,77	215.365,96
Gestione delle entrate tributarie e servizi fiscali	420.000,00	2,4 %	420.000,00	420.000,00
Gestione dei beni demaniali e patrimoniali	0,00	0,0 %	0,00	0,00
Ufficio tecnico	178.305,13	1,0 %	141.938,90	141.938,90
Elezioni e consultazioni popolari - Anagrafe e stato civile	85.506,00	0,5 %	85.506,00	85.506,00
Statistica e sistemi informativi	0,00	0,0 %	0,00	0,00
Assistenza tecnico-amministrativa agli enti locali	0,00	0,0 %	0,00	0,00
Risorse umane	0,00	0,0 %	0,00	0,00
Altri servizi generali	0,00	0,0 %	0,00	0,00
Totale	4.146.337,04	23,8 %	3.386.718,95	2.832.205,45



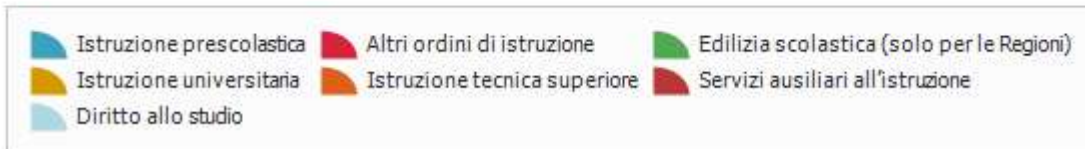
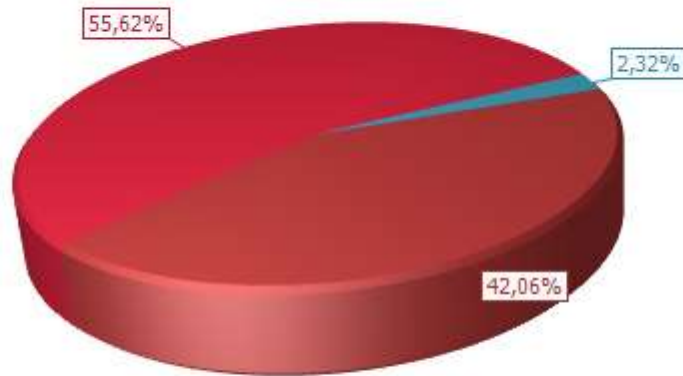
Giustizia				
Programmi	Programmazione 2025		Programmazione successiva	
	Prev. 2025	Peso %	Prev. 2026	Prev. 2027
Uffici giudiziari	0,00	0,0 %	0,00	0,00
Casa circondariale e altri servizi	0,00	0,0 %	0,00	0,00
Totale	0,00	0,0 %	0,00	0,00

Ordine pubblico e sicurezza				
Programmi	Programmazione 2025		Programmazione successiva	
	Prev. 2025	Peso %	Prev. 2026	Prev. 2027
Polizia locale e amministrativa	261.175,36	1,5 %	261.175,36	261.175,36
Sistema integrato di sicurezza urbana	0,00	0,0 %	0,00	0,00
Totale	261.175,36	1,5 %	261.175,36	261.175,36




Istruzione e diritto allo studio

Programmi	Programmazione 2025		Programmazione successiva	
	Prev. 2025	Peso %	Prev. 2026	Prev. 2027
Istruzione prescolastica	10.000,00	0,1 %	10.000,00	10.000,00
Altri ordini di istruzione	240.000,00	1,4 %	240.000,00	240.000,00
Edilizia scolastica (solo per le Regioni)	0,00	0,0 %	0,00	0,00
Istruzione universitaria	0,00	0,0 %	0,00	0,00
Istruzione tecnica superiore	0,00	0,0 %	0,00	0,00
Servizi ausiliari all'istruzione	181.500,00	1,0 %	181.500,00	181.500,00
Diritto allo studio	0,00	0,0 %	0,00	0,00
Totale	431.500,00	2,5 %	431.500,00	431.500,00




Valorizzazione beni e attività culturali				
Programmi	Programmazione 2025		Programmazione successiva	
	Prev. 2025	Peso %	Prev. 2026	Prev. 2027
Valorizzazione dei beni di interesse storico	10.000,00	0,1 %	0,00	0,00
Attività culturali e interventi diversi nel settore culturale	320.000,00	1,8 %	320.000,00	320.000,00
Totale	330.000,00	1,9 %	320.000,00	320.000,00




■ Valorizzazione dei beni di interesse storico
 ■ Attività culturali e interventi diversi nel settore culturale


Politica giovanile, sport e tempo libero

Programmi	Programmazione 2025		Programmazione successiva	
	Prev. 2025	Peso %	Prev. 2026	Prev. 2027
Sport e tempo libero	3.000,00	0,0 %	3.000,00	3.000,00
Giovani	0,00	0,0 %	0,00	0,00
Totale	3.000,00	0,0 %	3.000,00	3.000,00




Turismo				
Programmi	Programmazione 2025		Programmazione successiva	
	Prev. 2025	Peso %	Prev. 2026	Prev. 2027
Sviluppo e la valorizzazione del turismo	34.000,00	0,2 %	34.000,00	34.000,00
Totale	34.000,00	0,2 %	34.000,00	34.000,00



 Sviluppo e la valorizzazione del turismo

Assetto territorio, edilizia abitativa

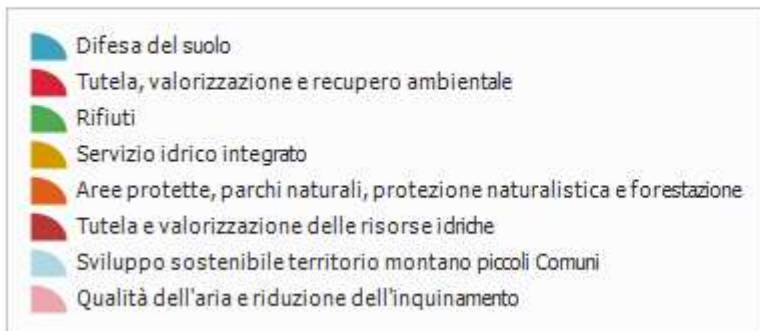
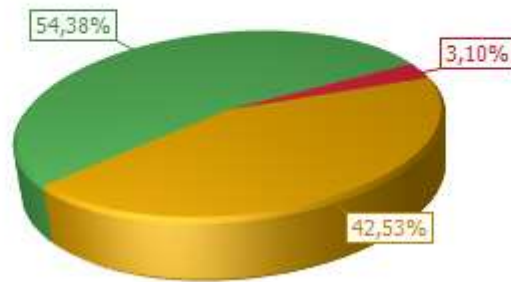
Programmi	Programmazione 2025		Programmazione successiva	
	Prev. 2025	Peso %	Prev. 2026	Prev. 2027
Urbanistica e assetto del territorio	512.000,00	2,9 %	467.000,00	467.000,00
Edilizia residenziale pubblica e locale e piani di edilizia economico-popolare	0,00	0,0 %	0,00	0,00
Totale	512.000,00	2,9 %	467.000,00	467.000,00



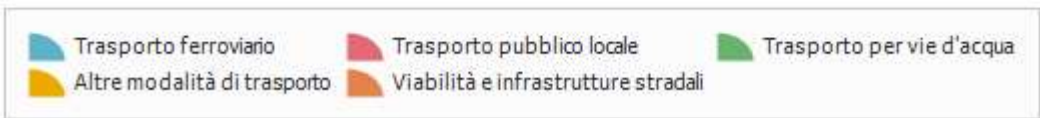
■ Urbanistica e assetto del territorio
 ■ Edilizia residenziale pubblica e locale e piani di edilizia economico-popolare

Sviluppo sostenibile e tutele ambiente

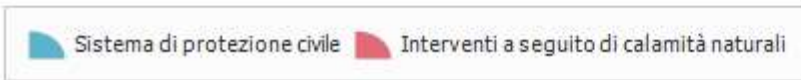

Programmi	Programmazione 2025		Programmazione successiva	
	Prev. 2025	Peso %	Prev. 2026	Prev. 2027
Difesa del suolo	0,00	0,0 %	0,00	0,00
Tutela, valorizzazione e recupero ambientale	119.000,00	0,7 %	119.000,00	119.000,00
Rifiuti	2.090.655,52	12,0 %	2.090.655,52	2.090.655,52
Servizio idrico integrato	1.635.000,00	9,4 %	1.635.000,00	1.635.000,00
Aree protette, parchi naturali, protezione naturalistica e forestazione	0,00	0,0 %	0,00	0,00
Tutela e valorizzazione delle risorse idriche	0,00	0,0 %	0,00	0,00
Sviluppo sostenibile territorio montano piccoli Comuni	0,00	0,0 %	0,00	0,00
Qualità dell'aria e riduzione dell'inquinamento	0,00	0,0 %	0,00	0,00
Totale	3.844.655,52	22,1 %	3.844.655,52	3.844.655,52



Trasporti e diritto alla mobilità				
Programmi	Programmazione 2025		Programmazione successiva	
	Prev. 2025	Peso %	Prev. 2026	Prev. 2027
Trasporto ferroviario	0,00	0,0 %	0,00	0,00
Trasporto pubblico locale	1.000,00	0,0 %	1.000,00	1.000,00
Trasporto per vie d'acqua	0,00	0,0 %	0,00	0,00
Altre modalità di trasporto	0,00	0,0 %	0,00	0,00
Viabilità e infrastrutture stradali	405.000,00	2,3 %	545.000,00	780.000,00
Totale	406.000,00	2,3 %	546.000,00	781.000,00



Soccorso civile				
Programmi	Programmazione 2025		Programmazione successiva	
	Prev. 2025	Peso %	Prev. 2026	Prev. 2027
Sistema di protezione civile	5.000,00	0,0 %	5.000,00	5.000,00
Interventi a seguito di calamità naturali	0,00	0,0 %	0,00	0,00
Totale	5.000,00	0,0 %	5.000,00	5.000,00



Politica sociale e famiglia				
Programmi	Programmazione 2025		Programmazione successiva	
	Prev. 2025	Peso %	Prev. 2026	Prev. 2027
Interventi per l'infanzia e i minori e per asili nido	336.672,80	1,9 %	336.672,80	336.672,80
Interventi per la disabilità	13.173,06	0,1 %	13.173,06	13.173,06
Interventi per gli anziani	130.604,25	0,8 %	130.604,25	130.604,25
Interventi per i soggetti a rischio di esclusione sociale	3.892.516,11	22,4 %	3.892.516,11	3.892.516,11
Interventi per le famiglie	0,00	0,0 %	0,00	0,00
Interventi per il diritto alla casa	0,00	0,0 %	0,00	0,00
Programmazione e governo della rete dei servizi sociosanitari e sociali	0,00	0,0 %	0,00	0,00
Cooperazione e associazionismo	0,00	0,0 %	0,00	0,00
Servizio necroscopico e cimiteriale	68.000,00	0,4 %	68.000,00	68.000,00
Totale	4.440.966,22	25,5 %	4.440.966,22	4.440.966,22

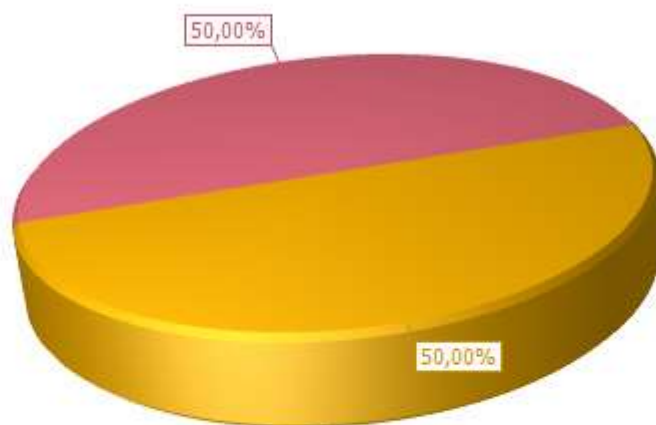


- Interventi per l'infanzia e i minori e per asili nido
- Interventi per la disabilità
- Interventi per gli anziani
- Interventi per i soggetti a rischio di esclusione sociale
- Interventi per le famiglie
- Interventi per il diritto alla casa
- Programmazione e governo della rete dei servizi sociosanitari e sociali
- Cooperazione e associazionismo
- Servizio necroscopico e cimiteriale

Tutela della salute				
Programmi	Programmazione 2025		Programmazione successiva	
	Prev. 2025	Peso %	Prev. 2026	Prev. 2027
Servizio sanitario regionale - finanziamento ordinario corrente per la garanzia dei LEA	0,00	0,0 %	0,00	0,00
Servizio sanitario regionale - finanziamento aggiuntivo corrente per livelli di assistenza superiori ai LEA	0,00	0,0 %	0,00	0,00
Servizio sanitario regionale - finanziamento aggiuntivo corrente per la copertura dello squilibrio di bilancio corrente	0,00	0,0 %	0,00	0,00
Servizio sanitario regionale - ripiano di disavanzi sanitari relativi ad esercizi pregressi	0,00	0,0 %	0,00	0,00
Servizio sanitario regionale - investimenti sanitari	0,00	0,0 %	0,00	0,00
Servizio sanitario regionale - restituzione maggiori gettiti SSN	0,00	0,0 %	0,00	0,00
Ulteriori spese in materia sanitaria	0,00	0,0 %	0,00	0,00
Totale	0,00	0,0 %	0,00	0,00

Sviluppo economico e competitività

Programmi	Programmazione 2025		Programmazione successiva	
	Prev. 2025	Peso %	Prev. 2026	Prev. 2027
Industria, PMI e Artigianato	0,00	0,0 %	0,00	0,00
Commercio - reti distributive - tutela dei consumatori	2.000,00	0,0 %	2.000,00	2.000,00
Ricerca e innovazione	0,00	0,0 %	0,00	0,00
Reti e altri servizi di pubblica utilità	2.000,00	0,0 %	2.000,00	2.000,00
Totale	4.000,00	0,0 %	4.000,00	4.000,00



Lavoro e formazione professionale

Programmi	Programmazione 2025		Programmazione successiva	
	Prev. 2025	Peso %	Prev. 2026	Prev. 2027
Servizi per lo sviluppo del mercato del lavoro	0,00	0,0 %	0,00	0,00
Formazione professionale	0,00	0,0 %	0,00	0,00
Sostegno all'occupazione	0,00	0,0 %	0,00	0,00
Totale	0,00	0,0 %	0,00	0,00

Agricoltura e pesca

Programmi	Programmazione 2025		Programmazione successiva	
	Prev. 2025	Peso %	Prev. 2026	Prev. 2027
Sviluppo del settore agricolo e del sistema agroalimentare	0,00	0,0 %	0,00	0,00
Caccia e pesca	0,00	0,0 %	0,00	0,00
Totale	0,00	0,0 %	0,00	0,00

Energia e fonti energetiche

Programmi	Programmazione 2025		Programmazione successiva	
	Prev. 2025	Peso %	Prev. 2026	Prev. 2027
Fonti energetiche	0,00	0,0 %	0,00	0,00
Totale	0,00	0,0 %	0,00	0,00

Relazioni con autonomie locali

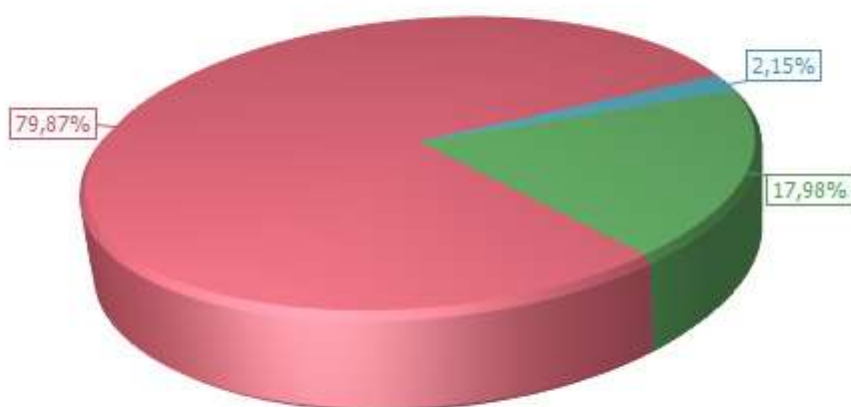
Programmi	Programmazione 2025		Programmazione successiva	
	Prev. 2025	Peso %	Prev. 2026	Prev. 2027
Relazioni finanziarie con le altre autonomie territoriali	0,00	0,0 %	0,00	0,00
Totale	0,00	0,0 %	0,00	0,00

Relazioni internazionali

Programmi	Programmazione 2025		Programmazione successiva	
	Prev. 2025	Peso %	Prev. 2026	Prev. 2027
Relazioni internazionali e Cooperazione allo sviluppo	0,00	0,0 %	0,00	0,00
Totale	0,00	0,0 %	0,00	0,00

Fondi e accantonamenti

Programmi	Programmazione 2025		Programmazione successiva	
	Prev. 2025	Peso %	Prev. 2026	Prev. 2027
Fondo di riserva	63.762,63	0,4 %	59.547,91	59.547,91
Fondo svalutazione crediti	2.372.797,98	13,6 %	2.372.797,98	2.372.797,98
Altri fondi	534.223,16	3,1 %	534.223,16	534.223,16
Totale	2.970.783,77	17,1 %	2.966.569,05	2.966.569,05



Debito pubblico

Programmi	Programmazione 2025		Programmazione successiva	
	Prev. 2025	Peso %	Prev. 2026	Prev. 2027
Quota interessi ammortamento mutui e prestiti obbligazionari	0,00	0,0 %	0,00	0,00
Quota capitale ammortamento mutui e prestiti obbligazionari	0,00	0,0 %	0,00	0,00
Totale	0,00	0,0 %	0,00	0,00

Anticipazioni finanziarie

Programmi	Programmazione 2025		Programmazione successiva	
	Prev. 2025	Peso %	Prev. 2026	Prev. 2027
Restituzione anticipazione di tesoreria	0,00	0,0 %	0,00	0,00
Totale	0,00	0,0 %	0,00	0,00

NECESSITÀ FINANZIARIE PER MISSIONI E PROGRAMMI

Le risorse destinate a missioni e programmi

Dopo aver individuato il fabbisogno corrente di risorse suddiviso per ciascuna missione, nelle tabelle seguenti di individuano le fonti di finanziamento delle stesse.

L'autorizzazione della spesa non può prescindere dalla preventiva copertura finanziaria nel rispetto del principio del pareggio di bilancio.

Fonti di Finanziamento per singolo Programma			
Descrizione	Totale Finanziamento 2025	Totale Finanziamento 2026	Totale Finanziamento 2027
Totale			
Totale generale			

PATRIMONIO E GESTIONE DEI BENI PATRIMONIALI

Il processo di programmazione non può prescindere dall'analisi della situazione patrimoniale dell'ente. Le scelte dell'Amministrazione in termini di investimenti ad esempio possono essere subordinate alla verifica della capacità di indebitamento. La tabella riepilogativa che segue mostra il valore delle attività e delle passività che costituiscono la situazione patrimoniale di fine esercizio dell'ente.

Attivo patrimoniale		2023
A)	CREDITI vs PARTECIPANTI	0,00
B)	IMMOBILIZZAZIONI	47657542,6
I	Immobilizzazioni immateriali	53.341,27
II e III	Immobilizzazioni materiali	47.604.201,33
IV	Immobilizzazioni finanziarie	0
C)	ATTIVO CIRCOLANTE	29.350.051,38
I	Rimanenze	0,00
II	Crediti	14.619.429,10
III	Attività finanziarie che non costituiscono immobilizzi	0,00
IV	Disponibilità liquide	14.730.622,28
D)	RETEI E RISCONTI	0,00
TOTALE DELL'ATTIVO (A+B+C+D)		77.007.593,98

Passivo patrimoniale		2023
A)	PATRIMONIO NETTO	33.736.303,04
I	Fondo di dotazione	6.224.490,11
II	Riserve	20.980.363,05
III	Risultato economico dell'esercizio	2.100.667,02
IV	Risultati economici di esercizi precedenti	4.430.782,86
V	Riserve negative per beni indisponibili	0,00
B)	FONDI PER RISCHI E ONERI	8.165.346,36
C)	TRATTAMENTO DI FINE RAPPORTO	0,00
D)	DEBITI	32.828.653,21
E)	RATEI E RISCONTI	2.277.291,37
I	Ratei passivi	0,00
II	Risconti passivi	2.277.291,37
TOTALE DEL PASSIVO (A+B+C+D+E)		77.007.593,98

DISPONIBILITÀ DI RISORSE STRAORDINARIE

Disponibilità di mezzi straordinari esercizio						
Composizione	2025		2026		2027	
	Correnti	Investimento	Correnti	Investimento	Correnti	Investimento
Trasferimenti correnti da Amministrazioni pubbliche	5.670.355,25		5.630.591,97		5.630.591,97	
Trasferimenti correnti da Famiglie	0,00		0,00		0,00	
Trasferimenti correnti da Imprese	1.500,00		1.500,00		1.500,00	
Trasferimenti correnti da Istituzioni Sociali Private	0,00		0,00		0,00	
Trasferimenti correnti dall'Unione Europea e dal Resto del Mondo	0,00		0,00		0,00	
Contributi agli investimenti	3.987.740,81		408.851,81		408.851,81	
Trasferimenti in conto capitale	0,00		0,00		0,00	
Totale	9.659.596,06		6.040.943,78		6.040.943,78	

SOSTENIBILITÀ DELL'INDEBITAMENTO NEL TEMPO

Il ricorso al credito e vincoli di bilancio

Come anticipato nella sezione precedente il ricorso all'indebitamento dell'ente è subordinato ad una verifica della situazione patrimoniale ma anche e soprattutto alla verifica della sostenibilità dell'indebitamento stesso così come disciplinata per legge.

Nella tabelle seguente viene presentata l'analisi dell'esposizione per interessi passivi del comune.

Esposizione massima per interessi passivi			
	2023	2023	2023
Tit.1 - Tributarie	8.389.466,02	8.389.466,02	8.389.466,02
Tit.2 - Trasferimenti correnti	5.605.237,94	5.605.237,94	5.605.237,94
Tit.3 - Extratributarie	3.454.303,99	3.454.303,99	3.454.303,99
Somma	17.449.007,95	17.449.007,95	17.449.007,95
Percentuale massima di impegnabilità delle entrate	10,0 %	10,0 %	10,0 %
Limite teorico interessi (10,0 % entrate) (+)	1.744.900,80	1.744.900,80	1.744.900,80

Esposizione effettiva per interessi passivi			
	2025	2026	2027
Interessi su mutui	0,00	0,00	0,00
Interessi su prestiti obbligazionari	0,00	0,00	0,00
Interessi per debiti garantiti da fideiussione prestata dall'ente	0,00	0,00	0,00
Interessi passivi	0,00	0,00	0,00
Contributi in C/interessi su mutui	0,00	0,00	0,00
Esposizione effettiva (interessi passivi al netto contributi) (-)	0,00	0,00	0,00

Verifica prescrizione di legge			
	2025	2026	2027
Limite teorico interessi	1.744.900,80	1.744.900,80	1.744.900,80
Esposizione effettiva	0,00	0,00	0,00
Disponibilità residua per ulteriori interessi passivi	1.744.900,80	1.744.900,80	1.744.900,80

EQUILIBRI DI COMPETENZA E CASSA NEL TRIENNIO

Programmazione ed equilibri di bilancio

Il principio della programmazione di bilancio prevede, nella sezione strategica, l'approfondimento in termini di indirizzi generali degli equilibri della situazione corrente e generali del bilancio e per il primo anno anche quelli di cassa.

Entrate 2025		
Denominazione	Competenza	Cassa
Tributi e perequazione	9.925.290,57	9.326.457,03
Trasferimenti correnti	5.671.855,25	7.135.340,23
Entrate extratributarie	4.102.145,56	7.087.784,93
Entrate in conto capitale	4.437.740,81	12.658.446,71
Riduzione di attività finanziarie	0,00	0,00
Accensione di prestiti	0,00	10.000,00
Anticipazioni da tesorerie/cassiere	2.500.000,00	2.500.000,00
Entrate c/Terzi e partite giro	2.556.000,00	2.560.660,80
Somma	29.193.032,19	41.278.689,70
FPV applicato in entrata (FPV/E)	0,00	-
Avanzo applicato in entrata	613.256,47	-
Parziale	29.806.288,66	41.278.689,70
Fondo di cassa iniziale		9.936.472,34
Totale	29.806.288,66	51.215.162,04

Uscite 2025		
Denominazione	Competenza	Cassa
Correnti	17.389.417,91	21.203.242,77
In conto capitale	4.557.740,81	15.055.750,65
Incremento attività finanziarie	0,00	0,00
Rimborsi di prestiti	755.920,75	755.920,75
Chiusura anticipazioni da tesorerie/cassiere	2.500.000,00	2.500.000,00
Spese c/terzi e partite giro	2.556.000,00	2.645.599,88
Parziale	27.759.079,47	42.160.514,05
Disavanzo applicato in uscita	2.047.209,19	-
Totale	29.806.288,66	42.160.514,05

Entrate Biennio successivo

Denominazione	2026	2027
Tributi e perequazione	9.025.290,57	9.025.290,57
Trasferimenti correnti	5.632.091,97	5.632.091,97
Entrate extratributarie	4.032.145,56	3.727.145,56
Entrate in conto capitale	858.851,81	858.851,81
Riduzione di attività finanziarie	0,00	0,00
Accensione di prestiti	0,00	0,00
Anticipazioni da tesorerie/cassiere	2.500.000,00	2.500.000,00
Entrate c/Terzi e partite giro	2.556.000,00	2.556.000,00

Uscite Biennio successivo

Denominazione	2026	2027
Correnti	16.710.585,10	16.391.071,60
In conto capitale	958.851,81	958.851,81
Incremento attività finanziarie	0,00	0,00
Rimborsi di prestiti	773.173,64	787.687,14
Chiusura anticipazioni da tesorerie/cassiere	2.500.000,00	2.500.000,00
Spese c/terzi e partite giro	2.556.000,00	2.556.000,00

PROGRAMMAZIONE ED EQUILIBRI FINANZIARI

Entrate correnti destinate alla programmazione		
Tributi	9.925.290,57	+
Trasferimenti correnti	5.671.855,25	+
Extratributarie	4.102.145,56	+
Entr. correnti specifiche per investimenti	0,00	-
Entr. correnti generiche per investimenti	0,00	-
Risorse ordinarie	19.699.291,38	
FPV stanziato a bilancio corrente	0,00	+
Avanzo a finanziamento bil. corrente	613.256,47	+
Entrate C/capitale per spese correnti	0,00	+
Accensione prestiti per spese correnti	0,00	+
Risorse straordinarie	613.256,47	
Totale	20.312.547,85	

Entrate investimenti destinate alla programmazione		
Entrate in C/capitale	4.437.740,81	+
Entrate C/capitale per spese correnti	0,00	-
Risorse ordinarie	4.437.740,81	
FPV stanziato a bilancio investimenti	0,00	+
Avanzo a finanziamento investimenti	0,00	+
Entrate correnti che finanziano inv.	0,00	+
Riduzioni di attività finanziarie	0,00	+
Attività finanz. assimilabili a mov. fondi	0,00	+
Accensione prestiti	0,00	+
Accensione prestiti per spese correnti	0,00	-
Risorse straordinarie	0,00	
Totale	4.437.740,81	

Riepilogo entrate 2025		
Correnti	20.312.547,85	
Investimenti	4.437.740,81	
Movimenti di fondi	2.500.000,00	
Entrate destinate alla programmazione	27.250.288,66	+

Servizi C/terzi e Partite di giro	2.556.000,00	
Altre entrate	2.556.000,00	+
Totale bilancio	29.806.288,66	

Uscite correnti impiegate nella programmazione

Spese correnti	17.389.417,91	+
Sp. correnti assimilabili a investimenti	0,00	-
Rimborso di prestiti	755.920,75	+
Impieghi ordinari	18.145.338,66	
Disavanzo applicato a bilancio corrente	2.047.209,19	+
Investimenti assimilabili a sp. correnti	0,00	+
Impieghi straordinari	2.047.209,19	
Totale	20.192.547,85	

Uscite investimenti impiegate nella programmazione

Spese in conto capitale	4.557.740,81	+
Investimenti assimilabili a sp. correnti	0,00	-
Impieghi ordinari	4.557.740,81	
Sp. correnti assimilabili a investimenti	0,00	+
Incremento di attività finanziarie	0,00	+
Attività finanz. assimilabili a mov. fondi	0,00	-
Impieghi straordinari	0,00	
Totale	4.557.740,81	

Riepilogo uscite 2025

Correnti	20.192.547,85	
Investimenti	4.557.740,81	
Movimenti di fondi	2.500.000,00	
Uscite impiegate nella programmazione	27.250.288,66	+
Servizi C/terzi e Partite di giro	2.556.000,00	
Altre uscite	2.556.000,00	+
Totale bilancio	29.806.288,66	

FINANZIAMENTO DEL BILANCIO CORRENTE

Finanziamento bilancio corrente 2025		
Entrate	2025	
Tributi	9.925.290,57	+
Trasferimenti correnti	5.671.855,25	+
Extratributarie	4.102.145,56	+
Entr. correnti specifiche per investimenti	0,00	-
Entr. correnti generiche per investimenti	0,00	-
Risorse ordinarie	19.699.291,38	
FPV stanziato a bilancio corrente	0,00	+
Avanzo a finanziamento bil. corrente	613.256,47	+
Entrate C/capitale per spese correnti	0,00	+
Accensione prestiti per spese correnti	0,00	+
Risorse straordinarie	613.256,47	
Totale	20.312.547,85	

Fabbisogno 2025		
Bilancio	Entrate	Uscite
Corrente	20.312.547,85	20.192.547,85
Investimenti	4.437.740,81	4.557.740,81
Movimento fondi	2.500.000,00	2.500.000,00
Servizi conto terzi	2.556.000,00	2.556.000,00
Totale	29.806.288,66	29.806.288,66

Finanziamento bilancio corrente (Trend storico)				
Entrate	2022	2023	2024	
Tributi	6.656.612,89	8.389.466,02	11.188.353,80	+
Trasferimenti correnti	2.900.315,47	5.605.237,94	13.966.817,34	+
Extratributarie	3.368.053,80	3.454.303,99	4.552.225,34	+
Entr. correnti spec. per investimenti	0,00	0,00	0,00	-
Entr. correnti gen. per investimenti	0,00	0,00	0,00	-
Risorse ordinarie	12.924.982,16	17.449.007,95	29.707.396,48	
FPV stanziato a bilancio corrente	0,00	0,00	0,00	+
Avanzo a finanziamento bil. corrente	581.162,53	643.629,86	602.337,86	+
Entrate C/capitale per spese correnti	0,00	0,00	0,00	+

Accensione prestiti per spese correnti	0,00	0,00	0,00	+
Risorse straordinarie	581.162,53	643.629,86	602.337,86	
Totale	13.506.144,69	18.092.637,81	30.309.734,34	

FINANZIAMENTO DEL BILANCIO INVESTIMENTI

Finanziamento bilancio investimenti 2025		
Entrate in C/capitale	4.437.740,81	+
Entrate C/capitale per spese correnti	0,00	-
Risorse ordinarie	4.437.740,81	
FPV stanziato a bilancio investimenti	0,00	+
Avanzo a finanziamento investimenti	0,00	+
Entrate correnti che finanziano inv.	0,00	+
Riduzioni di attività finanziarie	0,00	+
Attività finanz. assimilabili a mov. fondi	0,00	-
Accensione prestiti	0,00	+
Accensione prestiti per spese correnti	0,00	-
Risorse straordinarie	0,00	
Totale	4.437.740,81	

Fabbisogno 2025		
Bilancio	Entrate	Uscite
Corrente	20.312.547,85	20.192.547,85
Investimenti	4.437.740,81	4.557.740,81
Movimento fondi	2.500.000,00	2.500.000,00
Servizi conto terzi	2.556.000,00	2.556.000,00
Totale	29.806.288,66	29.806.288,66

Finanziamento bilancio investimenti (Trend storico)				
Entrate	2022	2023	2024	
Entrate in C/capitale	831.922,40	2.741.626,40	8.836.029,91	+
Entrate C/capitale per spese correnti	0,00	0,00	0,00	-
Risorse ordinarie	831.922,40	2.741.626,40	8.836.029,91	
FPV stanziato a bil. investimenti	199.900,00	259.500,60	0,00	+
Avanzo a finanziamento investimenti	0,00	0,00	0,00	+
Entrate correnti che finanziano inv.	0,00	0,00	0,00	+
Riduzioni di attività finanziarie	0,00	0,00	0,00	+
Attività fin. assimilabili a mov. fondi	0,00	0,00	0,00	-
Accensione prestiti	0,00	0,00	50.000,00	+

Accensione prestiti per sp. correnti	0,00	0,00	0,00	-
Risorse straordinarie	199.900,00	259.500,60	50.000,00	
Totale	1.031.822,40	3.001.127,00	8.886.029,91	

DISPONIBILITÀ E GESTIONE DELLE RISORSE UMANE

L'organizzazione e la forza lavoro

Nelle tabelle seguenti viene riportata la composizione totale del personale dell'ente e la suddivisione per "area" di riferimento. Si precisa che nella seconda parte della sezione operativa invece verrà presentata l'analisi del fabbisogno di personale per il triennio.

Personale complessivo		
Cat./Pos.	Pianta organica	Presenze effettive
Personale di ruolo	0	0
Personale fuori Ruolo	-	0
Totale generale	-	0

Area: Tecnica		
Cat./Pos.	Pianta organica	Presenze effettive
A1	0	0
A2	0	0
A3	0	0
A4	0	0
A5	0	0
B1	0	0
B2	0	0
B3	0	0
B4	0	0
B5	0	0
B6	0	0
B7	0	0
C1	0	0
C2	0	0
C3	0	0
C4	0	0
C5	0	0
D1	0	0
D2	0	0
D3	0	0
D4	0	0
D5	0	0
D6	0	0
DIR	0	0

Area: Economico / Finanziaria		
Cat./Pos.	Pianta organica	Presenze effettive
A1	0	0
A2	0	0
A3	0	0
A4	0	0
A5	0	0
B1	0	0
B2	0	0
B3	0	0
B4	0	0
B5	0	0
B6	0	0
B7	0	0
C1	0	0
C2	0	0
C3	0	0
C4	0	0
C5	0	0
D1	0	0
D2	0	0
D3	0	0
D4	0	0
D5	0	0
D6	0	0
DIR	0	0

Area: Vigilanza		
Cat./Pos.	Pianta organica	Presenze effettive
A1	0	0
A2	0	0
A3	0	0
A4	0	0
A5	0	0
B1	0	0
B2	0	0
B3	0	0
B4	0	0
B5	0	0
B6	0	0
B7	0	0
C1	0	0
C2	0	0
C3	0	0
C4	0	0
C5	0	0
D1	0	0
D2	0	0
D3	0	0
D4	0	0
D5	0	0
D6	0	0
DIR	0	0

Area: Demografica / Statistica		
Cat./Pos.	Pianta organica	Presenze effettive
A1	0	0
A2	0	0
A3	0	0
A4	0	0
A5	0	0
B1	0	0
B2	0	0
B3	0	0
B4	0	0
B5	0	0
B6	0	0
B7	0	0
C1	0	0
C2	0	0
C3	0	0
C4	0	0
C5	0	0
D1	0	0
D2	0	0
D3	0	0
D4	0	0
D5	0	0
D6	0	0
DIR	0	0

RISPETTO DEI VINCOLI DI FINANZA PUBBLICA

Equilibrio entrate finali - spese finali (art. 1, comma 711, Legge di stabilità 2016)	Competenza anno di riferimento del Bilancio n	Competenza anno n+1	Competenza anno n+2
A1) Fondo pluriennale vincolato di entrata per spese correnti (dal 2020 quota finanziata da entrate finali)	0,00	0,00	0,00
A2) Fondo pluriennale vincolato di entrata in conto capitale al netto delle quote finanziate da debito (dal 2020 quota finanziata da entrate finali)	0,00	0,00	0,00
A3) Fondo pluriennale vincolato di entrata per partite finanziarie (dal 2020 quota finanziata da entrate finali)	0,00	0,00	0,00
A) Fondo pluriennale vincolato di entrata (A1 + A2 + A3)	0,00	0,00	0,00
B) Titolo 1 - Entrate correnti di natura tributaria, contributiva e perequativa	9.925.290,57	9.025.290,57	9.025.290,57
C) Titolo 2 - Trasferimenti correnti validi ai fini dei saldi finanza pubblica	5.671.855,25	5.632.091,97	5.632.091,97
D) Titolo 3 - Entrate extratributarie	4.102.145,56	4.032.145,56	3.727.145,56
E) Titolo 4 - Entrate in c/capitale	4.437.740,81	858.851,81	858.851,81
F) Titolo 5 - Entrate da riduzione di attività finanziarie	0,00	0,00	0,00
G) SPAZI FINANZIARI ACQUISITI (1)	0,00	0,00	0,00
H1) Titolo 1 - Spese correnti al netto del fondo pluriennale vincolato	17.389.417,91	16.710.585,10	16.391.071,60
H2) Fondo pluriennale vincolato di parte corrente (dal 2020 quota finanziata da entrate finali)	0,00	0,00	0,00
H3) Fondo crediti di dubbia esigibilità di parte corrente (2)	2.372.797,98	2.372.797,98	2.372.797,98
H4) Fondo contenzioso (destinato a confluire nel risultato di amministrazione)	0,00	0,00	0,00
H5) Altri accantonamenti (destinati a confluire nel risultato di amministrazione) (3)	0,00	0,00	0,00
H) Titolo 1 - Spese correnti valide ai fini dei saldi di finanza pubblica (H=H1+H2-H3-H4-H5)	15.016.619,93	14.337.787,12	14.018.273,62
I1) Titolo 2 - Spese in c/ capitale al netto del fondo pluriennale vincolato	4.557.740,81	958.851,81	958.851,81
I2) Fondo pluriennale vincolato in c/capitale al netto delle quote finanziate da debito (dal 2020 quota finanziata da entrate finali)	0,00	0,00	0,00
I3) Fondo crediti di dubbia esigibilità in c/capitale (2)	0,00	0,00	0,00
I4) Altri accantonamenti (destinati a confluire nel risultato di amministrazione) (3)	0,00	0,00	0,00
I) Titolo 2 - Spese in c/capitale valide ai fini dei saldi di finanza pubblica (I=I1+I2-I3-I4)	4.557.740,81	958.851,81	958.851,81
L1) Titolo 3 - Spese per incremento di attività finanziaria al netto del fondo pluriennale vincolato	0,00	0,00	0,00
L2) Fondo pluriennale vincolato per partite finanziarie (dal 2020 quota finanziata da entrate finali)	0,00	0,00	0,00
L) Titolo 3 - Spese per incremento di attività finanziaria (L=L1 + L2)	0,00	0,00	0,00

M) SPAZI FINANZIARI CEDUTI(1)	0,00	0,00	0,00
(N) EQUILIBRIO DI BILANCIO AI SENSI DELL'ARTICOLO 9 DELLA LEGGE N. 243/2012 (4)	4.562.671,45	4.251.740,98	4.266.254,48

VALUTAZIONE GENERALE DEI MEZZI FINANZIARI

Valutazione dei mezzi finanziari

La prima parte della sezione operativa, prima di individuare gli obiettivi operativi suddivisi per missioni e programmi, attraverso la valutazione generale sui mezzi finanziari, individua, per ciascun titolo, le fonti di entrata evidenziando l'andamento storico e relativi vincoli, gli indirizzi in materia di tributi e tariffe ed infine gli indirizzi sul possibile ricorso all'indebitamento per finanziare gli investimenti. Nelle pagine seguenti, e per ogni fonte di finanziamento divisa in titoli, sarà riportato lo stanziamento per il triennio e il trend storico. E' opportuno notare che alla luce del nuovo criterio di competenza finanziaria, introdotto dalla contabilità armonizzata, risulta difficile l'accostamento dei flussi storici con gli attuali. Secondo il nuovo principio di competenza, infatti, l'iscrizione della posta nel bilancio, e di conseguenza il successivo accertamento, viene effettuato nell'esercizio in cui sorge l'obbligazione attiva ma è imputato nell'anno in cui andrà effettivamente a scadere il credito. Le fonti di finanziamento del bilancio sono raggruppate in diversi livelli di dettaglio. Il livello massimo di aggregazione delle entrate è il titolo, che rappresenta la fonte di provenienza dell'entrata. Il secondo livello di analisi è la tipologia, definita in base alla natura stessa dell'entrata nell'ambito di ciascuna fonte di provenienza. Segue infine la categoria, classificata in base all'oggetto dell'entrata nell'ambito della tipologia di appartenenza.

Indirizzi in materia di tributi e tariffe

L'analisi delle condizioni interne dell'ente, contenuta nella sezione strategica del documento, già ha evidenziato la definizione degli indirizzi in materia di tributi e tariffe. Gli stanziamenti di bilancio prodotti da queste decisioni in tema di tributi e tariffe sono messi in risalto nelle pagine successive dove le previsioni tributarie e tariffarie sono accostate con il corrispondente andamento storico.

Indirizzi sul ricorso all'indebitamento per investimenti

Anche le tematiche connesse con il possibile finanziamento delle opere pubbliche mediante ricorso al debito sono già state sviluppate nella sezione strategica (SeS). Nelle pagine successive vengono individuati gli effetti di queste decisioni sul bilancio di previsione del triennio.

ENTRATE TRIBUTARIE (valutazione e andamento)

Entrate tributarie		
Titolo 1		
Composizione	2024	2025
Imposte, tasse e proventi assimilati	9.685.624,54	8.641.547,00
Compartecipazioni di tributi	0,00	0,00
Fondi perequativi da Amministrazioni Centrali	1.502.729,26	1.283.743,57
Fondi perequativi dalla Regione o Provincia autonoma	0,00	0,00
Totale	11.188.353,80	9.925.290,57
Scostamento		-1.263.063,23

Entrate tributarie (Trend storico e programmazione)						
Aggregati	2022	2023	2024	2025	2026	2027
	Accertamenti	Accertamenti	Previsione	Previsione	Previsione	Previsione
Imposte, tasse e proventi assimilati	5.557.540,37	7.192.310,99	9.685.624,54	8.641.547,00	7.741.547,00	7.741.547,00
Compartecipazioni di tributi	0,00	0,00	0,00	0,00	0,00	0,00
Fondi perequativi da Amministrazioni Centrali	1.099.072,52	1.197.155,03	1.502.729,26	1.283.743,57	1.283.743,57	1.283.743,57
Fondi perequativi dalla Regione o Provincia autonoma	0,00	0,00	0,00	0,00	0,00	0,00
Totale	6.656.612,89	8.389.466,02	11.188.353,80	9.925.290,57	9.025.290,57	9.025.290,57

TRASFERIMENTI CORRENTI (valutazione e andamento)

Trasferimenti correnti		
Titolo 2		
Composizione	2024	2025
Trasferimenti correnti da Amministrazioni pubbliche	13.965.317,34	5.670.355,25
Trasferimenti correnti da Famiglie	0,00	0,00
Trasferimenti correnti da Imprese	1.500,00	1.500,00
Trasferimenti correnti da Istituzioni Sociali Private	0,00	0,00
Trasferimenti correnti dall'Unione Europea e dal Resto del Mondo	0,00	0,00
Totale	13.966.817,34	5.671.855,25
Scostamento		-8.294.962,09

Trasferimenti correnti (Trend storico e programmazione)						
Aggregati	2022	2023	2024	2025	2026	2027
	Accertamenti	Accertamenti	Previsione	Previsione	Previsione	Previsione
Trasferimenti correnti da Amministrazioni pubbliche	2.900.315,47	5.605.237,94	13.965.317,34	5.670.355,25	5.630.591,97	5.630.591,97
Trasferimenti correnti da Famiglie	0,00	0,00	0,00	0,00	0,00	0,00
Trasferimenti correnti da Imprese	0,00	0,00	1.500,00	1.500,00	1.500,00	1.500,00
Trasferimenti correnti da Istituzioni Sociali Private	0,00	0,00	0,00	0,00	0,00	0,00
Trasferimenti correnti dall'Unione Europea e dal Resto del Mondo	0,00	0,00	0,00	0,00	0,00	0,00
Totale	2.900.315,47	5.605.237,94	13.966.817,34	5.671.855,25	5.632.091,97	5.632.091,97

ENTRATE EXTRATRIBUTARIE (valutazione e andamento)

Entrate extratributarie		
Titolo 3		
Composizione	2024	2025
Vendita di beni e servizi e proventi derivanti dalla gestione dei beni	3.221.878,12	3.371.878,12
Proventi dall'attività di controllo e repressione delle irregolarità e degli illeciti	360.000,00	100.000,00
Interessi attivi	11.000,00	11.000,00
Altre entrate da redditi da capitale	0,00	0,00
Rimborsi e altre entrate correnti	959.347,22	619.267,44
Totale	4.552.225,34	4.102.145,56
Scostamento		-450.079,78

Entrate extratributarie (Trend storico e programmazione)						
Aggregati	2022	2023	2024	2025	2026	2027
	Accertamenti	Accertamenti	Previsione	Previsione	Previsione	Previsione
Vendita di beni e servizi e proventi derivanti dalla gestione dei beni	2.793.425,88	2.772.456,39	3.221.878,12	3.371.878,12	3.351.878,12	3.296.878,12
Proventi dall'attività di controllo e repressione delle irregolarità e degli illeciti	96.145,41	127.933,03	360.000,00	100.000,00	100.000,00	100.000,00
Interessi attivi	322,35	1.323,40	11.000,00	11.000,00	11.000,00	11.000,00
Altre entrate da redditi da capitale	0,00	15.000,00	0,00	0,00	0,00	0,00
Rimborsi e altre entrate correnti	478.160,16	537.591,17	959.347,22	619.267,44	569.267,44	319.267,44
Totale	3.368.053,80	3.454.303,99	4.552.225,34	4.102.145,56	4.032.145,56	3.727.145,56

ENTRATE IN CONTO CAPITALE (valutazione e andamento)

Entrate in conto capitale		
Titolo 4		
Composizione	2024	2025
Tributi in C/Capitale	0,00	0,00
Contributi agli investimenti	7.798.309,91	3.987.740,81
Trasferimenti in conto capitale	587.720,00	0,00
Entrate da alienazione di beni materiale e immateriali	150.000,00	150.000,00
Altre entrate in C/Capitale	300.000,00	300.000,00
Totale	8.836.029,91	4.437.740,81
Scostamento		-4.398.289,10

Entrate in conto capitale (Trend storico e programmazione)						
Aggregati	2022	2023	2024	2025	2026	2027
	Accertamenti	Accertamenti	Previsione	Previsione	Previsione	Previsione
Tributi in C/Capitale	0,00	0,00	0,00	0,00	0,00	0,00
Contributi agli investimenti	246.712,95	2.303.291,37	7.798.309,91	3.987.740,81	408.851,81	408.851,81
Trasferimenti in conto capitale	0,00	0,00	587.720,00	0,00	0,00	0,00
Entrate da alienazione di beni materiale e immateriali	245.201,77	246.152,25	150.000,00	150.000,00	150.000,00	150.000,00
Altre entrate in C/Capitale	340.007,68	192.182,78	300.000,00	300.000,00	300.000,00	300.000,00
Totale	831.922,40	2.741.626,40	8.836.029,91	4.437.740,81	858.851,81	858.851,81

RIDUZIONE DI ATTIVITÀ FINANZIARIE (valutazione)

Riduzione di attività finanziarie		
TITOLO 5		
Composizione	2024	2025
Alienazione di attività finanziarie	0,00	0,00
Riscossione di crediti di breve termine	0,00	0,00
Riscossione di crediti di medio-lungo termine	0,00	0,00
Altre entrate per riduzione di attività finanziarie	0,00	0,00
Totale	0,00	0,00
Scostamento		0,00

Riduzione di attività finanziarie (Trend storico e programmazione)						
Aggregati	2022	2023	2024	2025	2026	2027
	Accertamenti	Accertamenti	Previsione	Previsione	Previsione	Previsione
Alienazione di attività finanziarie	0,00	0,00	0,00	0,00	0,00	0,00
Riscossione di crediti di breve termine	0,00	0,00	0,00	0,00	0,00	0,00
Riscossione di crediti di medio-lungo termine	0,00	0,00	0,00	0,00	0,00	0,00
Altre entrate per riduzione di attività finanziarie	0,00	0,00	0,00	0,00	0,00	0,00
Totale	0,00	0,00	0,00	0,00	0,00	0,00

ACCENSIONE PRESTITI NETTI (valutazione e andamento)

Accensione di prestiti		
Titolo 6		
Composizione	2024	2025
Emissione di titoli obbligazionari	0,00	0,00
Accensione prestiti a breve termine	0,00	0,00
Accensione mutui e altri finanziamenti a medio lungo termine	50.000,00	0,00
Altre forme di indebitamento	0,00	0,00
Totale	50.000,00	0,00
Scostamento		-50.000,00

Accensione di prestiti (Trend storico e programmazione)						
Aggregati	2022	2023	2024	2025	2026	2027
	Accertamenti	Accertamenti	Previsione	Previsione	Previsione	Previsione
Emissione di titoli obbligazionari	0,00	0,00	0,00	0,00	0,00	0,00
Accensione prestiti a breve termine	0,00	0,00	0,00	0,00	0,00	0,00
Accensione mutui e altri finanziamenti a medio lungo termine	0,00	0,00	50.000,00	0,00	0,00	0,00
Altre forme di indebitamento	0,00	0,00	0,00	0,00	0,00	0,00
Totale	0,00	0,00	50.000,00	0,00	0,00	0,00

DEFINIZIONE DEGLI OBIETTIVI OPERATIVI

Finalità da conseguire ed obiettivi operativi

La parte prima della sezione operativa infine individua, per ogni missione e in modo coerente con gli indirizzi strategici riportati nella sezione strategica, i programmi operativi che l'ente intende realizzare.

Gli obiettivi individuati per ogni programma rappresentano la declinazione annuale e pluriennale degli obiettivi strategici individuati nella sezione precedente e costituiscono indirizzo vincolante per i successivi atti di programmazione.

Il cardine della programmazione, in questa sezione, è rappresentato dai programmi intesi come l'elemento fondamentale della struttura di bilancio intorno al quale definire i rapporti tra organi di governo e struttura organizzativa.

Nelle pagine seguenti vengono individuati gli **obiettivi operativi** associati ai singoli programmi, il fabbisogno dei programmi per ciascuna missione e le risorse necessarie per finanziare gli stessi.

ANALISI IMPEGNI PLURIENNALI

SITUAZIONE ECONOMICO-FINANZIARIA DEGLI ORGANISMI AZIENDALI

FONDO PLURIENNALE VINCOLATO

FABBISOGNO DEI PROGRAMMI PER SINGOLA MISSIONE

Quadro generale degli impieghi per missione			
Denominazione	Programmazione triennale		
	2025	2026	2027
Organi istituzionali	165.600,00	165.600,00	165.600,00
Segreteria generale	3.065.730,81	2.351.852,28	1.803.794,59
Gestione economica, finanziaria, programmazione e provveditorato	231.195,10	221.821,77	215.365,96
Gestione delle entrate tributarie e servizi fiscali	420.000,00	420.000,00	420.000,00
Gestione dei beni demaniali e patrimoniali	0,00	0,00	0,00
Ufficio tecnico	568.305,13	531.938,90	531.938,90
Elezioni e consultazioni popolari - Anagrafe e stato civile	85.506,00	85.506,00	85.506,00
Statistica e sistemi informativi	0,00	0,00	0,00
Assistenza tecnico-amministrativa agli enti locali	0,00	0,00	0,00
Risorse umane	0,00	0,00	0,00
Altri servizi generali	20.000,00	0,00	0,00
Uffici giudiziari	0,00	0,00	0,00
Casa circondariale e altri servizi	0,00	0,00	0,00
Polizia locale e amministrativa	261.175,36	261.175,36	261.175,36
Sistema integrato di sicurezza urbana	0,00	0,00	0,00
Istruzione prescolastica	10.000,00	10.000,00	10.000,00
Altri ordini di istruzione	240.000,00	240.000,00	240.000,00
Edilizia scolastica (solo per le Regioni)	0,00	0,00	0,00
Istruzione universitaria	0,00	0,00	0,00
Istruzione tecnica superiore	0,00	0,00	0,00
Servizi ausiliari all'istruzione	1.293.389,00	189.500,00	189.500,00
Diritto allo studio	0,00	0,00	0,00
Valorizzazione dei beni di interesse storico	10.000,00	0,00	0,00
Attività culturali e interventi diversi nel settore culturale	320.000,00	320.000,00	320.000,00
Sport e tempo libero	47.483,00	47.483,00	47.483,00
Giovani	0,00	0,00	0,00
Sviluppo e la valorizzazione del turismo	34.000,00	34.000,00	34.000,00
Urbanistica e assetto del territorio	870.197,93	825.197,93	825.197,93
Edilizia residenziale pubblica e locale e piani di edilizia economico-popolare	0,00	0,00	0,00
Difesa del suolo	0,00	0,00	0,00

Tutela, valorizzazione e recupero ambientale	1.719.000,00	119.000,00	119.000,00
Rifiuti	2.090.655,52	2.090.655,52	2.090.655,52
Servizio idrico integrato	1.643.170,88	1.643.170,88	1.643.170,88
Aree protette, parchi naturali, protezione naturalistica e forestazione	0,00	0,00	0,00
Tutela e valorizzazione delle risorse idriche	0,00	0,00	0,00
Sviluppo sostenibile territorio montano piccoli Comuni	0,00	0,00	0,00
Qualità dell'aria e riduzione dell'inquinamento	0,00	0,00	0,00
Trasporto ferroviario	0,00	0,00	0,00
Trasporto pubblico locale	1.000,00	1.000,00	1.000,00
Trasporto per vie d'acqua	0,00	0,00	0,00
Altre modalità di trasporto	0,00	0,00	0,00
Viabilità e infrastrutture stradali	1.280.000,00	545.000,00	780.000,00
Sistema di protezione civile	5.000,00	5.000,00	5.000,00
Interventi a seguito di calamità naturali	0,00	0,00	0,00
Interventi per l'infanzia e i minori e per asili nido	336.672,80	336.672,80	336.672,80
Interventi per la disabilità	13.173,06	13.173,06	13.173,06
Interventi per gli anziani	130.604,25	130.604,25	130.604,25
Interventi per i soggetti a rischio di esclusione sociale	3.892.516,11	3.892.516,11	3.892.516,11
Interventi per le famiglie	0,00	0,00	0,00
Interventi per il diritto alla casa	0,00	0,00	0,00
Programmazione e governo della rete dei servizi sociosanitari e sociali	0,00	0,00	0,00
Cooperazione e associazionismo	0,00	0,00	0,00
Servizio necroscopico e cimiteriale	218.000,00	218.000,00	218.000,00
Servizio sanitario regionale - finanziamento ordinario corrente per la garanzia dei LEA	0,00	0,00	0,00
Servizio sanitario regionale - finanziamento aggiuntivo corrente per livelli di assistenza superiori ai LEA	0,00	0,00	0,00
Servizio sanitario regionale - finanziamento aggiuntivo corrente per la copertura dello squilibrio di bilancio corrente	0,00	0,00	0,00
Servizio sanitario regionale - ripiano di disavanzi sanitari relativi ad esercizi pregressi	0,00	0,00	0,00
Servizio sanitario regionale - investimenti sanitari	0,00	0,00	0,00
Servizio sanitario regionale - restituzione maggiori gettiti SSN	0,00	0,00	0,00

Ulteriori spese in materia sanitaria	0,00	0,00	0,00
Industria, PMI e Artigianato	0,00	0,00	0,00
Commercio - reti distributive - tutela dei consumatori	2.000,00	2.000,00	2.000,00
Ricerca e innovazione	0,00	0,00	0,00
Reti e altri servizi di pubblica utilità	2.000,00	2.000,00	2.000,00
Servizi per lo sviluppo del mercato del lavoro	0,00	0,00	0,00
Formazione professionale	0,00	0,00	0,00
Sostegno all'occupazione	0,00	0,00	0,00
Sviluppo del settore agricolo e del sistema agroalimentare	0,00	0,00	0,00
Caccia e pesca	0,00	0,00	0,00
Fonti energetiche	0,00	0,00	0,00
Relazioni finanziarie con le altre autonomie territoriali	0,00	0,00	0,00
Relazioni internazionali e Cooperazione allo sviluppo	0,00	0,00	0,00
Fondo di riserva	63.762,63	59.547,91	59.547,91
Fondo svalutazione crediti	2.372.797,98	2.372.797,98	2.372.797,98
Altri fondi	534.223,16	534.223,16	534.223,16
Quota interessi ammortamento mutui e prestiti obbligazionari	0,00	0,00	0,00
Quota capitale ammortamento mutui e prestiti obbligazionari	755.920,75	773.173,64	787.687,14
Restituzione anticipazione di tesoreria	2.500.000,00	2.500.000,00	2.500.000,00
Totale	25.203.079,47	20.942.610,55	20.637.610,55

SERVIZI GENERALI E ISTITUZIONALI

Missione 01 e relativi programmi

Rientrano nelle finalità di questa missione, articolata in programmi, gli interventi di amministrazione e per il funzionamento dei servizi generali, dei servizi statistici e informativi, delle attività di sviluppo in un'ottica di governance e partenariato, compresa la comunicazione istituzionale. Appartengono alla missione gli obiettivi di amministrazione, funzionamento e supporto agli organi esecutivi e legislativi, 'amministrazione e il corretto funzionamento dei servizi di pianificazione economica e delle attività per gli affari e i servizi finanziari e fiscali. Sono ricomprese in questo ambito anche l'attività di sviluppo e gestione delle politiche per il personale e gli interventi che rientrano nell'ambito della politica regionale unitaria di carattere generale e di assistenza tecnica.

Organi istituzionali

Spese previste per il programma			
Organi istituzionali	2025	2026	2027
Spese Correnti (titolo 1)	165.600,00	165.600,00	165.600,00
Altre spese (titolo 4 e 5)	0,00	0,00	0,00
Totale Spese di funzionamento	165.600,00	165.600,00	165.600,00
Spese di investimento (titolo 2 e 3)	0,00	0,00	0,00
Totale Spese di investimento	0,00	0,00	0,00
Totale	165.600,00	165.600,00	165.600,00

Entrate previste per finanziare il programma			
Organi istituzionali	2025	2026	2027
Stato	0,00	0,00	0,00
Regione	0,00	0,00	0,00
Provincia	0,00	0,00	0,00
Unione Europea	0,00	0,00	0,00
Cassa DD.PP., Credito Sportivo, Istituti di Previdenza	0,00	0,00	0,00
Altri indebitamenti	0,00	0,00	0,00
Altre Entrate	0,00	0,00	0,00
Risorse generali di parte corrente	0,00	0,00	0,00
Totale	0,00	0,00	0,00

Segreteria generale

Spese previste per il programma			
Segreteria generale	2025	2026	2027
Spese Correnti (titolo 1)	3.065.730,81	2.351.852,28	1.803.794,59
Altre spese (titolo 4 e 5)	0,00	0,00	0,00
Totale Spese di funzionamento	3.065.730,81	2.351.852,28	1.803.794,59

Spese di investimento (titolo 2 e 3)	0,00	0,00	0,00
Totale Spese di investimento	0,00	0,00	0,00
Totale	3.065.730,81	2.351.852,28	1.803.794,59

Entrate previste per finanziare il programma

Segreteria generale	2025	2026	2027
Stato	0,00	0,00	0,00
Regione	0,00	0,00	0,00
Provincia	0,00	0,00	0,00
Unione Europea	0,00	0,00	0,00
Cassa DD.PP., Credito Sportivo, Istituti di Previdenza	0,00	0,00	0,00
Altri indebitamenti	0,00	0,00	0,00
Altre Entrate	0,00	0,00	0,00
Risorse generali di parte corrente	0,00	0,00	0,00
Totale	0,00	0,00	0,00

Gestione economica, finanziaria, programmazione e provveditorato

Spese previste per il programma

Gestione economica, finanziaria, programmazione e provveditorato	2025	2026	2027
Spese Correnti (titolo 1)	231.195,10	221.821,77	215.365,96
Altre spese (titolo 4 e 5)	0,00	0,00	0,00
Totale Spese di funzionamento	231.195,10	221.821,77	215.365,96
Spese di investimento (titolo 2 e 3)	0,00	0,00	0,00
Totale Spese di investimento	0,00	0,00	0,00
Totale	231.195,10	221.821,77	215.365,96

Entrate previste per finanziare il programma

Gestione economica, finanziaria, programmazione e provveditorato	2025	2026	2027
Stato	0,00	0,00	0,00
Regione	0,00	0,00	0,00
Provincia	0,00	0,00	0,00
Unione Europea	0,00	0,00	0,00
Cassa DD.PP., Credito Sportivo, Istituti di Previdenza	0,00	0,00	0,00
Altri indebitamenti	0,00	0,00	0,00

Altre Entrate	0,00	0,00	0,00
Risorse generali di parte corrente	0,00	0,00	0,00
Totale	0,00	0,00	0,00

Gestione delle entrate tributarie e servizi fiscali

Spese previste per il programma

Gestione delle entrate tributarie e servizi fiscali	2025	2026	2027
Spese Correnti (titolo 1)	420.000,00	420.000,00	420.000,00
Altre spese (titolo 4 e 5)	0,00	0,00	0,00
Totale Spese di funzionamento	420.000,00	420.000,00	420.000,00
Spese di investimento (titolo 2 e 3)	0,00	0,00	0,00
Totale Spese di investimento	0,00	0,00	0,00
Totale	420.000,00	420.000,00	420.000,00

Entrate previste per finanziare il programma

Gestione delle entrate tributarie e servizi fiscali	2025	2026	2027
Stato	0,00	0,00	0,00
Regione	0,00	0,00	0,00
Provincia	0,00	0,00	0,00
Unione Europea	0,00	0,00	0,00
Cassa DD.PP., Credito Sportivo, Istituti di Previdenza	0,00	0,00	0,00
Altri indebitamenti	0,00	0,00	0,00
Altre Entrate	0,00	0,00	0,00
Risorse generali di parte corrente	0,00	0,00	0,00
Totale	0,00	0,00	0,00

Gestione dei beni demaniali e patrimoniali

Spese previste per il programma

Gestione dei beni demaniali e patrimoniali	2025	2026	2027
Spese Correnti (titolo 1)	0,00	0,00	0,00
Altre spese (titolo 4 e 5)	0,00	0,00	0,00
Totale Spese di funzionamento	0,00	0,00	0,00
Spese di investimento (titolo 2 e 3)	0,00	0,00	0,00
Totale Spese di investimento	0,00	0,00	0,00

Totale	0,00	0,00	0,00
--------	------	------	------

Entrate previste per finanziare il programma

Gestione dei beni demaniali e patrimoniali	2025	2026	2027
Stato	0,00	0,00	0,00
Regione	0,00	0,00	0,00
Provincia	0,00	0,00	0,00
Unione Europea	0,00	0,00	0,00
Cassa DD.PP., Credito Sportivo, Istituti di Previdenza	0,00	0,00	0,00
Altri indebitamenti	0,00	0,00	0,00
Altre Entrate	0,00	0,00	0,00
Risorse generali di parte corrente	0,00	0,00	0,00
Totale	0,00	0,00	0,00

Ufficio tecnico

Spese previste per il programma

Ufficio tecnico	2025	2026	2027
Spese Correnti (titolo 1)	178.305,13	141.938,90	141.938,90
Altre spese (titolo 4 e 5)	0,00	0,00	0,00
Totale Spese di funzionamento	178.305,13	141.938,90	141.938,90
Spese di investimento (titolo 2 e 3)	390.000,00	390.000,00	390.000,00
Totale Spese di investimento	390.000,00	390.000,00	390.000,00
Totale	568.305,13	531.938,90	531.938,90

Entrate previste per finanziare il programma

Ufficio tecnico	2025	2026	2027
Stato	0,00	0,00	0,00
Regione	0,00	0,00	0,00
Provincia	0,00	0,00	0,00
Unione Europea	0,00	0,00	0,00
Cassa DD.PP., Credito Sportivo, Istituti di Previdenza	0,00	0,00	0,00
Altri indebitamenti	0,00	0,00	0,00
Altre Entrate	0,00	0,00	0,00
Risorse generali di parte corrente	0,00	0,00	0,00
Totale	0,00	0,00	0,00

Elezioni e consultazioni popolari - Anagrafe e stato civile

Spese previste per il programma			
Elezioni e consultazioni popolari - Anagrafe e stato civile	2025	2026	2027
Spese Correnti (titolo 1)	85.506,00	85.506,00	85.506,00
Altre spese (titolo 4 e 5)	0,00	0,00	0,00
Totale Spese di funzionamento	85.506,00	85.506,00	85.506,00
Spese di investimento (titolo 2 e 3)	0,00	0,00	0,00
Totale Spese di investimento	0,00	0,00	0,00
Totale	85.506,00	85.506,00	85.506,00

Entrate previste per finanziare il programma			
Elezioni e consultazioni popolari - Anagrafe e stato civile	2025	2026	2027
Stato	0,00	0,00	0,00
Regione	0,00	0,00	0,00
Provincia	0,00	0,00	0,00
Unione Europea	0,00	0,00	0,00
Cassa DD.PP., Credito Sportivo, Istituti di Previdenza	0,00	0,00	0,00
Altri indebitamenti	0,00	0,00	0,00
Altre Entrate	0,00	0,00	0,00
Risorse generali di parte corrente	0,00	0,00	0,00
Totale	0,00	0,00	0,00

Statistica e sistemi informativi

Spese previste per il programma			
Statistica e sistemi informativi	2025	2026	2027
Spese Correnti (titolo 1)	0,00	0,00	0,00
Altre spese (titolo 4 e 5)	0,00	0,00	0,00
Totale Spese di funzionamento	0,00	0,00	0,00
Spese di investimento (titolo 2 e 3)	0,00	0,00	0,00
Totale Spese di investimento	0,00	0,00	0,00
Totale	0,00	0,00	0,00

Entrate previste per finanziare il programma			
--	--	--	--

Statistica e sistemi informativi	2025	2026	2027
Stato	0,00	0,00	0,00
Regione	0,00	0,00	0,00
Provincia	0,00	0,00	0,00
Unione Europea	0,00	0,00	0,00
Cassa DD.PP., Credito Sportivo, Istituti di Previdenza	0,00	0,00	0,00
Altri Indebitamenti	0,00	0,00	0,00
Altre Entrate	0,00	0,00	0,00
Risorse generali di parte corrente	0,00	0,00	0,00
Totale	0,00	0,00	0,00

Assistenza tecnico-amministrativa agli enti locali

Spese previste per il programma			
Assistenza tecnico-amministrativa agli enti locali	2025	2026	2027
Spese Correnti (titolo 1)	0,00	0,00	0,00
Altre spese (titolo 4 e 5)	0,00	0,00	0,00
Totale Spese di funzionamento	0,00	0,00	0,00
Spese di investimento (titolo 2 e 3)	0,00	0,00	0,00
Totale Spese di investimento	0,00	0,00	0,00
Totale	0,00	0,00	0,00

Entrate previste per finanziare il programma			
Assistenza tecnico-amministrativa agli enti locali	2025	2026	2027
Stato	0,00	0,00	0,00
Regione	0,00	0,00	0,00
Provincia	0,00	0,00	0,00
Unione Europea	0,00	0,00	0,00
Cassa DD.PP., Credito Sportivo, Istituti di Previdenza	0,00	0,00	0,00
Altri Indebitamenti	0,00	0,00	0,00
Altre Entrate	0,00	0,00	0,00
Risorse generali di parte corrente	0,00	0,00	0,00
Totale	0,00	0,00	0,00

Risorse umane

Spese previste per il programma

Risorse umane	2025	2026	2027
Spese Correnti (titolo 1)	0,00	0,00	0,00
Altre spese (titolo 4 e 5)	0,00	0,00	0,00
Totale Spese di funzionamento	0,00	0,00	0,00
Spese di investimento (titolo 2 e 3)	0,00	0,00	0,00
Totale Spese di investimento	0,00	0,00	0,00
Totale	0,00	0,00	0,00

Entrate previste per finanziare il programma

Risorse umane	2025	2026	2027
Stato	0,00	0,00	0,00
Regione	0,00	0,00	0,00
Provincia	0,00	0,00	0,00
Unione Europea	0,00	0,00	0,00
Cassa DD.PP., Credito Sportivo, Istituti di Previdenza	0,00	0,00	0,00
Altri indebitamenti	0,00	0,00	0,00
Altre Entrate	0,00	0,00	0,00
Risorse generali di parte corrente	0,00	0,00	0,00
Totale	0,00	0,00	0,00

Altri servizi generali

Spese previste per il programma

Altri servizi generali	2025	2026	2027
Spese Correnti (titolo 1)	0,00	0,00	0,00
Altre spese (titolo 4 e 5)	0,00	0,00	0,00
Totale Spese di funzionamento	0,00	0,00	0,00
Spese di investimento (titolo 2 e 3)	20.000,00	0,00	0,00
Totale Spese di investimento	20.000,00	0,00	0,00
Totale	20.000,00	0,00	0,00

Entrate previste per finanziare il programma

Altri servizi generali	2025	2026	2027
Stato	0,00	0,00	0,00

Regione	0,00	0,00	0,00
Provincia	0,00	0,00	0,00
Unione Europea	0,00	0,00	0,00
Cassa DD.PP., Credito Sportivo, Istituti di Previdenza	0,00	0,00	0,00
Altri Indebitamenti	0,00	0,00	0,00
Altre Entrate	0,00	0,00	0,00
Risorse generali di parte corrente	0,00	0,00	0,00
Totale	0,00	0,00	0,00

GIUSTIZIA

Missione 02 e relativi programmi

Le funzioni esercitate in materia di giustizia sono limitate all'assunzione di eventuali oneri conseguenti alla presenza, nel proprio territorio, di uffici giudiziari, di uffici del giudice di pace e della casa circondariale. L'ambito di intervento previsto in questa missione di carattere non prioritario, interessa pertanto l'amministrazione e il funzionamento per il supporto tecnico, amministrativo e gestionale per gli acquisti, i servizi e le manutenzioni di competenza locale necessari per il funzionamento e mantenimento degli uffici giudiziari cittadini e delle case circondariali. Rientrano in questo contesto anche gli interventi della politica regionale unitaria in tema di giustizia. Per effetto del tipo particolare di attribuzioni svolte, questo genere di programmazione risulta limitata.

Uffici giudiziari

Spese previste per il programma			
Uffici giudiziari	2025	2026	2027
Spese Correnti (titolo 1)	0,00	0,00	0,00
Altre spese (titolo 4 e 5)	0,00	0,00	0,00
Totale Spese di funzionamento	0,00	0,00	0,00
Spese di investimento (titolo 2 e 3)	0,00	0,00	0,00
Totale Spese di investimento	0,00	0,00	0,00
Totale	0,00	0,00	0,00

Entrate previste per finanziare il programma			
Uffici giudiziari	2025	2026	2027
Stato	0,00	0,00	0,00
Regione	0,00	0,00	0,00
Provincia	0,00	0,00	0,00
Unione Europea	0,00	0,00	0,00
Cassa DD.PP., Credito Sportivo, Istituti di Previdenza	0,00	0,00	0,00
Altri indebitamenti	0,00	0,00	0,00
Altre Entrate	0,00	0,00	0,00
Risorse generali di parte corrente	0,00	0,00	0,00
Totale	0,00	0,00	0,00

Casa circondariale e altri servizi

Spese previste per il programma			
Casa circondariale e altri servizi	2025	2026	2027
Spese Correnti (titolo 1)	0,00	0,00	0,00
Altre spese (titolo 4 e 5)	0,00	0,00	0,00
Totale Spese di funzionamento	0,00	0,00	0,00

Spese di investimento (titolo 2 e 3)	0,00	0,00	0,00
Totale Spese di investimento	0,00	0,00	0,00
Totale	0,00	0,00	0,00

Entrate previste per finanziare il programma

Casa circondariale e altri servizi	2025	2026	2027
Stato	0,00	0,00	0,00
Regione	0,00	0,00	0,00
Provincia	0,00	0,00	0,00
Unione Europea	0,00	0,00	0,00
Cassa DD.PP., Credito Sportivo, Istituti di Previdenza	0,00	0,00	0,00
Altri indebitamenti	0,00	0,00	0,00
Altre Entrate	0,00	0,00	0,00
Risorse generali di parte corrente	0,00	0,00	0,00
Totale	0,00	0,00	0,00

ORDINE PUBBLICO E SICUREZZA

Missione 03 e relativi programmi

L'attività di programmazione connessa all'esercizio di questa missione è legata all'esercizio delle attribuzioni di amministrazione e funzionamento delle attività collegate all'ordine pubblico e alla sicurezza a livello locale, alla polizia locale, commerciale ed amministrativa. Sono incluse in questo contesto le attività di supporto alla programmazione, al coordinamento e al monitoraggio delle relative politiche, oltre le forme di collaborazione con altre forze di polizia presenti sul territorio. Le competenze nel campo della polizia locale, e come conseguenza di ciò anche la pianificazione delle relative prestazioni, si esplica nell'attivazione di servizi, atti o provvedimenti destinati alla difesa degli interessi pubblici ritenuti, dalla legislazione vigente, meritevoli di tutela.

Polizia locale e amministrativa

Spese previste per il programma			
Polizia locale e amministrativa	2025	2026	2027
Spese Correnti (titolo 1)	261.175,36	261.175,36	261.175,36
Altre spese (titolo 4 e 5)	0,00	0,00	0,00
Totale Spese di funzionamento	261.175,36	261.175,36	261.175,36
Spese di investimento (titolo 2 e 3)	0,00	0,00	0,00
Totale Spese di investimento	0,00	0,00	0,00
Totale	261.175,36	261.175,36	261.175,36

Entrate previste per finanziare il programma			
Polizia locale e amministrativa	2025	2026	2027
Stato	0,00	0,00	0,00
Regione	0,00	0,00	0,00
Provincia	0,00	0,00	0,00
Unione Europea	0,00	0,00	0,00
Cassa DD.PP., Credito Sportivo, Istituti di Previdenza	0,00	0,00	0,00
Altri indebitamenti	0,00	0,00	0,00
Altre Entrate	0,00	0,00	0,00
Risorse generali di parte corrente	0,00	0,00	0,00
Totale	0,00	0,00	0,00

Sistema integrato di sicurezza urbana

Spese previste per il programma			
Sistema integrato di sicurezza urbana	2025	2026	2027
Spese Correnti (titolo 1)	0,00	0,00	0,00
Altre spese (titolo 4 e 5)	0,00	0,00	0,00

Totale Spese di funzionamento	0,00	0,00	0,00
Spese di investimento (titolo 2 e 3)	0,00	0,00	0,00
Totale Spese di investimento	0,00	0,00	0,00
Totale	0,00	0,00	0,00

Entrate previste per finanziare il programma

Sistema integrato di sicurezza urbana	2025	2026	2027
Stato	0,00	0,00	0,00
Regione	0,00	0,00	0,00
Provincia	0,00	0,00	0,00
Unione Europea	0,00	0,00	0,00
Cassa DD.PP., Credito Sportivo, Istituti di Previdenza	0,00	0,00	0,00
Altri indebitamenti	0,00	0,00	0,00
Altre Entrate	0,00	0,00	0,00
Risorse generali di parte corrente	0,00	0,00	0,00
Totale	0,00	0,00	0,00

ISTRUZIONE E DIRITTO ALLO STUDIO

Missione 04 e relativi programmi

La programmazione in tema di diritto allo studio abbraccia il funzionamento e l'erogazione di istruzione di qualunque ordine e grado per l'obbligo formativo e dei vari servizi connessi, come l'assistenza scolastica, il trasporto e la refezione, ivi inclusi gli interventi per l'edilizia scolastica e l'edilizia residenziale per il diritto allo studio. Sono incluse in questo contesto anche le attività di supporto alla programmazione, al coordinamento e al monitoraggio delle politiche per l'istruzione. Si tratta pertanto di ambiti operativi finalizzati a rendere effettivo il diritto allo studio rimuovendo gli ostacoli di ordine economico e logistico che si sovrappongono all'effettivo adempimento dell'obbligo della frequenza scolastica da parte della famiglia e del relativo nucleo familiare.

Istruzione prescolastica

Spese previste per il programma			
Istruzione prescolastica	2025	2026	2027
Spese Correnti (titolo 1)	10.000,00	10.000,00	10.000,00
Altre spese (titolo 4 e 5)	0,00	0,00	0,00
Totale Spese di funzionamento	10.000,00	10.000,00	10.000,00
Spese di investimento (titolo 2 e 3)	0,00	0,00	0,00
Totale Spese di investimento	0,00	0,00	0,00
Totale	10.000,00	10.000,00	10.000,00

Entrate previste per finanziare il programma			
Istruzione prescolastica	2025	2026	2027
Stato	0,00	0,00	0,00
Regione	0,00	0,00	0,00
Provincia	0,00	0,00	0,00
Unione Europea	0,00	0,00	0,00
Cassa DD.PP., Credito Sportivo, Istituti di Previdenza	0,00	0,00	0,00
Altri indebitamenti	0,00	0,00	0,00
Altre Entrate	0,00	0,00	0,00
Risorse generali di parte corrente	0,00	0,00	0,00
Totale	0,00	0,00	0,00

Altri ordini di istruzione

Spese previste per il programma			
Altri ordini di istruzione	2025	2026	2027
Spese Correnti (titolo 1)	240.000,00	240.000,00	240.000,00
Altre spese (titolo 4 e 5)	0,00	0,00	0,00

Totale Spese di funzionamento	240.000,00	240.000,00	240.000,00
Spese di investimento (titolo 2 e 3)	0,00	0,00	0,00
Totale Spese di investimento	0,00	0,00	0,00
Totale	240.000,00	240.000,00	240.000,00

Entrate previste per finanziare il programma

Altri ordini di istruzione	2025	2026	2027
Stato	0,00	0,00	0,00
Regione	0,00	0,00	0,00
Provincia	0,00	0,00	0,00
Unione Europea	0,00	0,00	0,00
Cassa DD.PP., Credito Sportivo, Istituti di Previdenza	0,00	0,00	0,00
Altri indebitamenti	0,00	0,00	0,00
Altre Entrate	0,00	0,00	0,00
Risorse generali di parte corrente	0,00	0,00	0,00
Totale	0,00	0,00	0,00

Edilizia scolastica (solo per le Regioni)

Spese previste per il programma

Edilizia scolastica (solo per le Regioni)	2025	2026	2027
Spese Correnti (titolo 1)	0,00	0,00	0,00
Altre spese (titolo 4 e 5)	0,00	0,00	0,00
Totale Spese di funzionamento	0,00	0,00	0,00
Spese di investimento (titolo 2 e 3)	0,00	0,00	0,00
Totale Spese di investimento	0,00	0,00	0,00
Totale	0,00	0,00	0,00

Entrate previste per finanziare il programma

Edilizia scolastica (solo per le Regioni)	2025	2026	2027
Stato	0,00	0,00	0,00
Regione	0,00	0,00	0,00
Provincia	0,00	0,00	0,00
Unione Europea	0,00	0,00	0,00
Cassa DD.PP., Credito Sportivo, Istituti di Previdenza	0,00	0,00	0,00
Altri indebitamenti	0,00	0,00	0,00
Altre Entrate	0,00	0,00	0,00

Risorse generali di parte corrente	0,00	0,00	0,00
Totale	0,00	0,00	0,00

Istruzione universitaria

Spese previste per il programma			
Istruzione universitaria	2025	2026	2027
Spese Correnti (titolo 1)	0,00	0,00	0,00
Altre spese (titolo 4 e 5)	0,00	0,00	0,00
Totale Spese di funzionamento	0,00	0,00	0,00
Spese di investimento (titolo 2 e 3)	0,00	0,00	0,00
Totale Spese di investimento	0,00	0,00	0,00
Totale	0,00	0,00	0,00

Entrate previste per finanziare il programma			
Istruzione universitaria	2025	2026	2027
Stato	0,00	0,00	0,00
Regione	0,00	0,00	0,00
Provincia	0,00	0,00	0,00
Unione Europea	0,00	0,00	0,00
Cassa DD.PP., Credito Sportivo, Istituti di Previdenza	0,00	0,00	0,00
Altri indebitamenti	0,00	0,00	0,00
Altre Entrate	0,00	0,00	0,00
Risorse generali di parte corrente	0,00	0,00	0,00
Totale	0,00	0,00	0,00

Istruzione tecnica superiore

Spese previste per il programma			
Istruzione tecnica superiore	2025	2026	2027
Spese Correnti (titolo 1)	0,00	0,00	0,00
Altre spese (titolo 4 e 5)	0,00	0,00	0,00
Totale Spese di funzionamento	0,00	0,00	0,00
Spese di investimento (titolo 2 e 3)	0,00	0,00	0,00
Totale Spese di investimento	0,00	0,00	0,00

Totale	0,00	0,00	0,00
--------	------	------	------

Entrate previste per finanziare il programma

Istruzione tecnica superiore	2025	2026	2027
Stato	0,00	0,00	0,00
Regione	0,00	0,00	0,00
Provincia	0,00	0,00	0,00
Unione Europea	0,00	0,00	0,00
Cassa DD.PP., Credito Sportivo, Istituti di Previdenza	0,00	0,00	0,00
Altri indebitamenti	0,00	0,00	0,00
Altre Entrate	0,00	0,00	0,00
Risorse generali di parte corrente	0,00	0,00	0,00
Totale	0,00	0,00	0,00

Servizi ausiliari all'istruzione

Spese previste per il programma

Servizi ausiliari all'istruzione	2025	2026	2027
Spese Correnti (titolo 1)	181.500,00	181.500,00	181.500,00
Altre spese (titolo 4 e 5)	0,00	0,00	0,00
Totale Spese di funzionamento	181.500,00	181.500,00	181.500,00
Spese di investimento (titolo 2 e 3)	1.111.889,00	8.000,00	8.000,00
Totale Spese di investimento	1.111.889,00	8.000,00	8.000,00
Totale	1.293.389,00	189.500,00	189.500,00

Entrate previste per finanziare il programma

Servizi ausiliari all'istruzione	2025	2026	2027
Stato	0,00	0,00	0,00
Regione	0,00	0,00	0,00
Provincia	0,00	0,00	0,00
Unione Europea	0,00	0,00	0,00
Cassa DD.PP., Credito Sportivo, Istituti di Previdenza	0,00	0,00	0,00
Altri indebitamenti	0,00	0,00	0,00
Altre Entrate	0,00	0,00	0,00
Risorse generali di parte corrente	0,00	0,00	0,00
Totale	0,00	0,00	0,00

Diritto allo studio

Spese previste per il programma			
Diritto allo studio	2025	2026	2027
Spese Correnti (titolo 1)	0,00	0,00	0,00
Altre spese (titolo 4 e 5)	0,00	0,00	0,00
Totale Spese di funzionamento	0,00	0,00	0,00
Spese di investimento (titolo 2 e 3)	0,00	0,00	0,00
Totale Spese di investimento	0,00	0,00	0,00
Totale	0,00	0,00	0,00

Entrate previste per finanziare il programma			
Diritto allo studio	2025	2026	2027
Stato	0,00	0,00	0,00
Regione	0,00	0,00	0,00
Provincia	0,00	0,00	0,00
Unione Europea	0,00	0,00	0,00
Cassa DD.PP., Credito Sportivo, Istituti di Previdenza	0,00	0,00	0,00
Altri indebitamenti	0,00	0,00	0,00
Altre Entrate	0,00	0,00	0,00
Risorse generali di parte corrente	0,00	0,00	0,00
Totale	0,00	0,00	0,00

VALORIZZAZIONE BENI E ATTIV. CULTURALI

Missione 05 e relativi programmi

Appartengono alla missione, suddivisa nei corrispondenti programmi, l'amministrazione e il funzionamento delle prestazioni di tutela e sostegno, di ristrutturazione e manutenzione, dei beni di interesse storico, artistico e culturale e del patrimonio archeologico e architettonico. Rientrano nel campo l'amministrazione, il funzionamento e l'erogazione di servizi culturali, con il sostegno alle strutture e attività culturali non finalizzate al turismo, incluso quindi il supporto alla programmazione, al coordinamento e al monitoraggio delle relative politiche. Le funzioni esercitate in materia di cultura e beni culturali sono pertanto indirizzate verso la tutela e la piena conservazione del patrimonio di tradizioni, arte e storia dell'intera collettività locale, in tutte le sue espressioni.

Valorizzazione dei beni di interesse storico

Spese previste per il programma			
Valorizzazione dei beni di interesse storico	2025	2026	2027
Spese Correnti (titolo 1)	10.000,00	0,00	0,00
Altre spese (titolo 4 e 5)	0,00	0,00	0,00
Totale Spese di funzionamento	10.000,00	0,00	0,00
Spese di investimento (titolo 2 e 3)	0,00	0,00	0,00
Totale Spese di investimento	0,00	0,00	0,00
Totale	10.000,00	0,00	0,00

Entrate previste per finanziare il programma			
Valorizzazione dei beni di interesse storico	2025	2026	2027
Stato	0,00	0,00	0,00
Regione	0,00	0,00	0,00
Provincia	0,00	0,00	0,00
Unione Europea	0,00	0,00	0,00
Cassa DD.PP., Credito Sportivo, Istituti di Previdenza	0,00	0,00	0,00
Altri indebitamenti	0,00	0,00	0,00
Altre Entrate	0,00	0,00	0,00
Risorse generali di parte corrente	0,00	0,00	0,00
Totale	0,00	0,00	0,00

Attività culturali e interventi diversi nel settore culturale

Spese previste per il programma			
Attività culturali e interventi diversi nel settore culturale	2025	2026	2027
Spese Correnti (titolo 1)	320.000,00	320.000,00	320.000,00
Altre spese (titolo 4 e 5)	0,00	0,00	0,00

Totale Spese di funzionamento	320.000,00	320.000,00	320.000,00
Spese di investimento (titolo 2 e 3)	0,00	0,00	0,00
Totale Spese di investimento	0,00	0,00	0,00
Totale	320.000,00	320.000,00	320.000,00

Entrate previste per finanziare il programma

Attività culturali e interventi diversi nel settore culturale	2025	2026	2027
Stato	0,00	0,00	0,00
Regione	0,00	0,00	0,00
Provincia	0,00	0,00	0,00
Unione Europea	0,00	0,00	0,00
Cassa DD.PP., Credito Sportivo, Istituti di Previdenza	0,00	0,00	0,00
Altri indebitamenti	0,00	0,00	0,00
Altre Entrate	0,00	0,00	0,00
Risorse generali di parte corrente	0,00	0,00	0,00
Totale	0,00	0,00	0,00

POLITICA GIOVANILE, SPORT E TEMPO LIBERO

Missione 06 e relativi programmi

Le funzioni esercitate nel campo sportivo e ricreativo riguardano la gestione dell'impiantistica sportiva in tutti i suoi aspetti, che vanno dalla costruzione e manutenzione degli impianti e delle attrezzature alla concreta gestione operativa dei servizi attivati. Queste attribuzioni si estendono fino a ricomprendervi l'organizzazione diretta o l'intervento contributivo nelle manifestazioni a carattere sportivo o ricreativo. Appartengono a questo genere di Missione, pertanto, l'amministrazione e funzionamento di attività sportive, ricreative e per i giovani, incluse la fornitura di servizi sportivi e ricreativi, le misure di sostegno alle strutture per la pratica dello sport o per eventi sportivi e ricreativi, e le misure di supporto alla programmazione e monitoraggio delle relative politiche.

Sport e tempo libero

Spese previste per il programma			
Sport e tempo libero	2025	2026	2027
Spese Correnti (titolo 1)	3.000,00	3.000,00	3.000,00
Altre spese (titolo 4 e 5)	0,00	0,00	0,00
Totale Spese di funzionamento	3.000,00	3.000,00	3.000,00
Spese di investimento (titolo 2 e 3)	44.483,00	44.483,00	44.483,00
Totale Spese di investimento	44.483,00	44.483,00	44.483,00
Totale	47.483,00	47.483,00	47.483,00

Entrate previste per finanziare il programma			
Sport e tempo libero	2025	2026	2027
Stato	0,00	0,00	0,00
Regione	0,00	0,00	0,00
Provincia	0,00	0,00	0,00
Unione Europea	0,00	0,00	0,00
Cassa DD.PP., Credito Sportivo, Istituti di Previdenza	0,00	0,00	0,00
Altri indebitamenti	0,00	0,00	0,00
Altre Entrate	0,00	0,00	0,00
Risorse generali di parte corrente	0,00	0,00	0,00
Totale	0,00	0,00	0,00

Giovani

Spese previste per il programma			
Giovani	2025	2026	2027
Spese Correnti (titolo 1)	0,00	0,00	0,00
Altre spese (titolo 4 e 5)	0,00	0,00	0,00

Totale Spese di funzionamento	0,00	0,00	0,00
Spese di investimento (titolo 2 e 3)	0,00	0,00	0,00
Totale Spese di investimento	0,00	0,00	0,00
Totale	0,00	0,00	0,00

Entrate previste per finanziare il programma

Giovani	2025	2026	2027
Stato	0,00	0,00	0,00
Regione	0,00	0,00	0,00
Provincia	0,00	0,00	0,00
Unione Europea	0,00	0,00	0,00
Cassa DD.PP., Credito Sportivo, Istituti di Previdenza	0,00	0,00	0,00
Altri indebitamenti	0,00	0,00	0,00
Altre Entrate	0,00	0,00	0,00
Risorse generali di parte corrente	0,00	0,00	0,00
Totale	0,00	0,00	0,00

TURISMO

Missione 07 e relativi programmi

Le attribuzioni esercitabili nel campo turistico riguardano sia l'erogazione di servizi turistici che la realizzazione diretta o indiretta di manifestazioni a richiamo turistico. Queste funzioni possono estendersi, limitatamente agli interventi non riservati espressamente dalla legge alla regione o alla provincia, fino a prevedere l'attivazione di investimenti mirati allo sviluppo del turismo. Entrano nella missione l'amministrazione e il funzionamento delle attività e dei servizi relativi al turismo per la promozione e lo sviluppo del turismo sul territorio, ivi incluse le possibili attività di supporto e stimolo alla programmazione, al coordinamento ed al monitoraggio delle relative politiche. A ciò si sommano gli interventi nell'ambito della politica regionale in materia di turismo e sviluppo turistico.

Sviluppo e la valorizzazione del turismo

Spese previste per il programma			
Sviluppo e la valorizzazione del turismo	2025	2026	2027
Spese Correnti (titolo 1)	34.000,00	34.000,00	34.000,00
Altre spese (titolo 4 e 5)	0,00	0,00	0,00
Totale Spese di funzionamento	34.000,00	34.000,00	34.000,00
Spese di investimento (titolo 2 e 3)	0,00	0,00	0,00
Totale Spese di investimento	0,00	0,00	0,00
Totale	34.000,00	34.000,00	34.000,00

Entrate previste per finanziare il programma			
Sviluppo e la valorizzazione del turismo	2025	2026	2027
Stato	0,00	0,00	0,00
Regione	0,00	0,00	0,00
Provincia	0,00	0,00	0,00
Unione Europea	0,00	0,00	0,00
Cassa DD.PP., Credito Sportivo, Istituti di Previdenza	0,00	0,00	0,00
Altri indebitamenti	0,00	0,00	0,00
Altre Entrate	0,00	0,00	0,00
Risorse generali di parte corrente	0,00	0,00	0,00
Totale	0,00	0,00	0,00

ASSETTO TERRITORIO, EDILIZIA ABITATIVA

Missione 08 e relativi programmi

I principali strumenti di programmazione che interessano la gestione del territorio e l'urbanistica sono il piano regolatore generale, il piano particolareggiato e quello strutturale, il programma di fabbricazione, il piano urbanistico ed il regolamento edilizio. Questi strumenti delimitano l'assetto e l'urbanizzazione del territorio individuando i vincoli di natura urbanistica ed edilizia, con la conseguente definizione della destinazione di tutte le aree comprese nei confini. Competono all'ente locale, e rientrano pertanto nella missione, l'amministrazione, il funzionamento e fornitura di servizi ed attività relativi alla pianificazione e alla gestione del territorio e per la casa, ivi incluse le attività di supporto alla programmazione, al coordinamento e al monitoraggio delle relative politiche.

Urbanistica e assetto del territorio

Spese previste per il programma			
Urbanistica e assetto del territorio	2025	2026	2027
Spese Correnti (titolo 1)	512.000,00	467.000,00	467.000,00
Altre spese (titolo 4 e 5)	0,00	0,00	0,00
Totale Spese di funzionamento	512.000,00	467.000,00	467.000,00
Spese di investimento (titolo 2 e 3)	358.197,93	358.197,93	358.197,93
Totale Spese di investimento	358.197,93	358.197,93	358.197,93
Totale	870.197,93	825.197,93	825.197,93

Entrate previste per finanziare il programma			
Urbanistica e assetto del territorio	2025	2026	2027
Stato	0,00	0,00	0,00
Regione	0,00	0,00	0,00
Provincia	0,00	0,00	0,00
Unione Europea	0,00	0,00	0,00
Cassa DD.PP., Credito Sportivo, Istituti di Previdenza	0,00	0,00	0,00
Altri indebitamenti	0,00	0,00	0,00
Altre Entrate	0,00	0,00	0,00
Risorse generali di parte corrente	0,00	0,00	0,00
Totale	0,00	0,00	0,00

Edilizia residenziale pubblica e locale e piani di edilizia economico-popolare

Spese previste per il programma			
Edilizia residenziale pubblica e locale e piani di edilizia economico-popolare	2025	2026	2027
Spese Correnti (titolo 1)	0,00	0,00	0,00
Altre spese (titolo 4 e 5)	0,00	0,00	0,00

Totale Spese di funzionamento	0,00	0,00	0,00
Spese di investimento (titolo 2 e 3)	0,00	0,00	0,00
Totale Spese di investimento	0,00	0,00	0,00
Totale	0,00	0,00	0,00

Entrate previste per finanziare il programma

Edilizia residenziale pubblica e locale e piani di edilizia economico-popolare	2025	2026	2027
Stato	0,00	0,00	0,00
Regione	0,00	0,00	0,00
Provincia	0,00	0,00	0,00
Unione Europea	0,00	0,00	0,00
Cassa DD.PP., Credito Sportivo, Istituti di Previdenza	0,00	0,00	0,00
Altri indebitamenti	0,00	0,00	0,00
Altre Entrate	0,00	0,00	0,00
Risorse generali di parte corrente	0,00	0,00	0,00
Totale	0,00	0,00	0,00

SVILUPPO SOSTENIBILE E TUTELA AMBIENTE

Missione 09 e relativi programmi

Le funzioni attribuite all'ente in materia di gestione del territorio e dell'ambiente hanno assunto una crescente importanza, dovuta alla maggiore sensibilità del cittadino e dell'amministrazione verso un approccio che garantisca un ordinato sviluppo socio/economico del territorio, il più possibile compatibile con il rispetto e la valorizzazione dell'ambiente. La programmazione, in questo contesto, abbraccia l'amministrazione e il funzionamento delle attività e dei servizi connessi alla tutela dell'ambiente, del territorio, delle risorse naturali e delle biodiversità, la difesa del suolo dall'inquinamento, la tutela dell'acqua e dell'aria. Competono all'ente locale l'amministrazione, il funzionamento e la fornitura dei diversi servizi di igiene ambientale, lo smaltimento dei rifiuti e il servizio idrico.

Difesa del suolo

Spese previste per il programma			
Difesa del suolo	2025	2026	2027
Spese Correnti (titolo 1)	0,00	0,00	0,00
Altre spese (titolo 4 e 5)	0,00	0,00	0,00
Totale Spese di funzionamento	0,00	0,00	0,00
Spese di investimento (titolo 2 e 3)	0,00	0,00	0,00
Totale Spese di investimento	0,00	0,00	0,00
Totale	0,00	0,00	0,00

Entrate previste per finanziare il programma			
Difesa del suolo	2025	2026	2027
Stato	0,00	0,00	0,00
Regione	0,00	0,00	0,00
Provincia	0,00	0,00	0,00
Unione Europea	0,00	0,00	0,00
Cassa DD.PP., Credito Sportivo, Istituti di Previdenza	0,00	0,00	0,00
Altri indebitamenti	0,00	0,00	0,00
Altre Entrate	0,00	0,00	0,00
Risorse generali di parte corrente	0,00	0,00	0,00
Totale	0,00	0,00	0,00

Tutela, valorizzazione e recupero ambientale

Spese previste per il programma			
Tutela, valorizzazione e recupero ambientale	2025	2026	2027
Spese Correnti (titolo 1)	119.000,00	119.000,00	119.000,00
Altre spese (titolo 4 e 5)	0,00	0,00	0,00
Totale Spese di funzionamento	119.000,00	119.000,00	119.000,00

Spese di investimento (titolo 2 e 3)	1.600.000,00	0,00	0,00
Totale Spese di investimento	1.600.000,00	0,00	0,00
Totale	1.719.000,00	119.000,00	119.000,00

Entrate previste per finanziare il programma

Tutela, valorizzazione e recupero ambientale	2025	2026	2027
Stato	0,00	0,00	0,00
Regione	0,00	0,00	0,00
Provincia	0,00	0,00	0,00
Unione Europea	0,00	0,00	0,00
Cassa DD.PP., Credito Sportivo, Istituti di Previdenza	0,00	0,00	0,00
Altri indebitamenti	0,00	0,00	0,00
Altre Entrate	0,00	0,00	0,00
Risorse generali di parte corrente	0,00	0,00	0,00
Totale	0,00	0,00	0,00

Rifiuti

Spese previste per il programma

Rifiuti	2025	2026	2027
Spese Correnti (titolo 1)	2.090.655,52	2.090.655,52	2.090.655,52
Altre spese (titolo 4 e 5)	0,00	0,00	0,00
Totale Spese di funzionamento	2.090.655,52	2.090.655,52	2.090.655,52
Spese di investimento (titolo 2 e 3)	0,00	0,00	0,00
Totale Spese di investimento	0,00	0,00	0,00
Totale	2.090.655,52	2.090.655,52	2.090.655,52

Entrate previste per finanziare il programma

Rifiuti	2025	2026	2027
Stato	0,00	0,00	0,00
Regione	0,00	0,00	0,00
Provincia	0,00	0,00	0,00
Unione Europea	0,00	0,00	0,00
Cassa DD.PP., Credito Sportivo, Istituti di Previdenza	0,00	0,00	0,00
Altri indebitamenti	0,00	0,00	0,00
Altre Entrate	0,00	0,00	0,00
Risorse generali di parte corrente	0,00	0,00	0,00

Totale	0,00	0,00	0,00
--------	------	------	------

Servizio idrico integrato

Spese previste per il programma			
Servizio idrico integrato	2025	2026	2027
Spese Correnti (titolo 1)	1.635.000,00	1.635.000,00	1.635.000,00
Altre spese (titolo 4 e 5)	0,00	0,00	0,00
Totale Spese di funzionamento	1.635.000,00	1.635.000,00	1.635.000,00
Spese di investimento (titolo 2 e 3)	8.170,88	8.170,88	8.170,88
Totale Spese di investimento	8.170,88	8.170,88	8.170,88
Totale	1.643.170,88	1.643.170,88	1.643.170,88

Entrate previste per finanziare il programma			
Servizio idrico integrato	2025	2026	2027
Stato	0,00	0,00	0,00
Regione	0,00	0,00	0,00
Provincia	0,00	0,00	0,00
Unione Europea	0,00	0,00	0,00
Cassa DD.PP., Credito Sportivo, Istituti di Previdenza	0,00	0,00	0,00
Altri indebitamenti	0,00	0,00	0,00
Altre Entrate	0,00	0,00	0,00
Risorse generali di parte corrente	0,00	0,00	0,00
Totale	0,00	0,00	0,00

Aree protette, parchi naturali, protezione naturalistica e forestazione

Spese previste per il programma			
Aree protette, parchi naturali, protezione naturalistica e forestazione	2025	2026	2027
Spese Correnti (titolo 1)	0,00	0,00	0,00
Altre spese (titolo 4 e 5)	0,00	0,00	0,00
Totale Spese di funzionamento	0,00	0,00	0,00
Spese di investimento (titolo 2 e 3)	0,00	0,00	0,00
Totale Spese di investimento	0,00	0,00	0,00
Totale	0,00	0,00	0,00

Entrate previste per finanziare il programma

Aree protette, parchi naturali, protezione naturalistica e forestazione	2025	2026	2027
Stato	0,00	0,00	0,00
Regione	0,00	0,00	0,00
Provincia	0,00	0,00	0,00
Unione Europea	0,00	0,00	0,00
Cassa DD.PP., Credito Sportivo, Istituti di Previdenza	0,00	0,00	0,00
Altri indebitamenti	0,00	0,00	0,00
Altre Entrate	0,00	0,00	0,00
Risorse generali di parte corrente	0,00	0,00	0,00
Totale	0,00	0,00	0,00

Tutela e valorizzazione delle risorse idriche

Spese previste per il programma

Tutela e valorizzazione delle risorse idriche	2025	2026	2027
Spese Correnti (titolo 1)	0,00	0,00	0,00
Altre spese (titolo 4 e 5)	0,00	0,00	0,00
Totale Spese di funzionamento	0,00	0,00	0,00
Spese di investimento (titolo 2 e 3)	0,00	0,00	0,00
Totale Spese di investimento	0,00	0,00	0,00
Totale	0,00	0,00	0,00

Entrate previste per finanziare il programma

Tutela e valorizzazione delle risorse idriche	2025	2026	2027
Stato	0,00	0,00	0,00
Regione	0,00	0,00	0,00
Provincia	0,00	0,00	0,00
Unione Europea	0,00	0,00	0,00
Cassa DD.PP., Credito Sportivo, Istituti di Previdenza	0,00	0,00	0,00
Altri indebitamenti	0,00	0,00	0,00
Altre Entrate	0,00	0,00	0,00
Risorse generali di parte corrente	0,00	0,00	0,00
Totale	0,00	0,00	0,00

Sviluppo sostenibile territorio montano piccoli Comuni

Spese previste per il programma			
Sviluppo sostenibile territorio montano piccoli Comuni	2025	2026	2027
Spese Correnti (titolo 1)	0,00	0,00	0,00
Altre spese (titolo 4 e 5)	0,00	0,00	0,00
Totale Spese di funzionamento	0,00	0,00	0,00
Spese di investimento (titolo 2 e 3)	0,00	0,00	0,00
Totale Spese di investimento	0,00	0,00	0,00
Totale	0,00	0,00	0,00

Entrate previste per finanziare il programma			
Sviluppo sostenibile territorio montano piccoli Comuni	2025	2026	2027
Stato	0,00	0,00	0,00
Regione	0,00	0,00	0,00
Provincia	0,00	0,00	0,00
Unione Europea	0,00	0,00	0,00
Cassa DD.PP., Credito Sportivo, Istituti di Previdenza	0,00	0,00	0,00
Altri indebitamenti	0,00	0,00	0,00
Altre Entrate	0,00	0,00	0,00
Risorse generali di parte corrente	0,00	0,00	0,00
Totale	0,00	0,00	0,00

Qualità dell'aria e riduzione dell'inquinamento

Spese previste per il programma			
Qualità dell'aria e riduzione dell'inquinamento	2025	2026	2027
Spese Correnti (titolo 1)	0,00	0,00	0,00
Altre spese (titolo 4 e 5)	0,00	0,00	0,00
Totale Spese di funzionamento	0,00	0,00	0,00
Spese di investimento (titolo 2 e 3)	0,00	0,00	0,00
Totale Spese di investimento	0,00	0,00	0,00
Totale	0,00	0,00	0,00

Entrate previste per finanziare il programma			
--	--	--	--

Qualità dell'aria e riduzione dell'inquinamento	2025	2026	2027
Stato	0,00	0,00	0,00
Regione	0,00	0,00	0,00
Provincia	0,00	0,00	0,00
Unione Europea	0,00	0,00	0,00
Cassa DD.PP., Credito Sportivo, Istituti di Previdenza	0,00	0,00	0,00
Altri Indebitamenti	0,00	0,00	0,00
Altre Entrate	0,00	0,00	0,00
Risorse generali di parte corrente	0,00	0,00	0,00
Totale	0,00	0,00	0,00

TRASPORTI E DIRITTO ALLA MOBILITÀ

Missione 10 e relativi programmi

Le funzioni esercitate nella Missione interessano il campo della viabilità e dei trasporti, e riguardano sia la gestione della circolazione e della viabilità che l'illuminazione stradale locale. I riflessi economici di queste competenze possono abbracciare il bilancio investimenti e la gestione corrente. Competono all'ente locale l'amministrazione, il funzionamento e la regolamentazione delle attività inerenti la pianificazione, la gestione e l'erogazione di servizi relativi alla mobilità sul territorio. Sono incluse le attività di supporto alla programmazione, coordinamento e al successivo monitoraggio delle relative politiche, eventualmente estese anche ai possibili interventi che rientrano nell'ambito della politica regionale unitaria in materia di trasporto e mobilità sul territorio.

Trasporto ferroviario

Spese previste per il programma			
Trasporto ferroviario	2025	2026	2027
Spese Correnti (titolo 1)	0,00	0,00	0,00
Altre spese (titolo 4 e 5)	0,00	0,00	0,00
Totale Spese di funzionamento	0,00	0,00	0,00
Spese di investimento (titolo 2 e 3)	0,00	0,00	0,00
Totale Spese di investimento	0,00	0,00	0,00
Totale	0,00	0,00	0,00

Entrate previste per finanziare il programma			
Trasporto ferroviario	2025	2026	2027
Stato	0,00	0,00	0,00
Regione	0,00	0,00	0,00
Provincia	0,00	0,00	0,00
Unione Europea	0,00	0,00	0,00
Cassa DD.PP., Credito Sportivo, Istituti di Previdenza	0,00	0,00	0,00
Altri indebitamenti	0,00	0,00	0,00
Altre Entrate	0,00	0,00	0,00
Risorse generali di parte corrente	0,00	0,00	0,00
Totale	0,00	0,00	0,00

Trasporto pubblico locale

Spese previste per il programma			
Trasporto pubblico locale	2025	2026	2027
Spese Correnti (titolo 1)	1.000,00	1.000,00	1.000,00
Altre spese (titolo 4 e 5)	0,00	0,00	0,00
Totale Spese di funzionamento	1.000,00	1.000,00	1.000,00

Spese di investimento (titolo 2 e 3)	0,00	0,00	0,00
Totale Spese di investimento	0,00	0,00	0,00
Totale	1.000,00	1.000,00	1.000,00

Entrate previste per finanziare il programma

Trasporto pubblico locale	2025	2026	2027
Stato	0,00	0,00	0,00
Regione	0,00	0,00	0,00
Provincia	0,00	0,00	0,00
Unione Europea	0,00	0,00	0,00
Cassa DD.PP., Credito Sportivo, Istituti di Previdenza	0,00	0,00	0,00
Altri indebitamenti	0,00	0,00	0,00
Altre Entrate	0,00	0,00	0,00
Risorse generali di parte corrente	0,00	0,00	0,00
Totale	0,00	0,00	0,00

Trasporto per vie d'acqua

Spese previste per il programma

Trasporto per vie d'acqua	2025	2026	2027
Spese Correnti (titolo 1)	0,00	0,00	0,00
Altre spese (titolo 4 e 5)	0,00	0,00	0,00
Totale Spese di funzionamento	0,00	0,00	0,00
Spese di investimento (titolo 2 e 3)	0,00	0,00	0,00
Totale Spese di investimento	0,00	0,00	0,00
Totale	0,00	0,00	0,00

Entrate previste per finanziare il programma

Trasporto per vie d'acqua	2025	2026	2027
Stato	0,00	0,00	0,00
Regione	0,00	0,00	0,00
Provincia	0,00	0,00	0,00
Unione Europea	0,00	0,00	0,00
Cassa DD.PP., Credito Sportivo, Istituti di Previdenza	0,00	0,00	0,00
Altri indebitamenti	0,00	0,00	0,00
Altre Entrate	0,00	0,00	0,00
Risorse generali di parte corrente	0,00	0,00	0,00

Totale	0,00	0,00	0,00
--------	------	------	------

Altre modalità di trasporto

Spese previste per il programma			
Altre modalità di trasporto	2025	2026	2027
Spese Correnti (titolo 1)	0,00	0,00	0,00
Altre spese (titolo 4 e 5)	0,00	0,00	0,00
Totale Spese di funzionamento	0,00	0,00	0,00
Spese di investimento (titolo 2 e 3)	0,00	0,00	0,00
Totale Spese di investimento	0,00	0,00	0,00
Totale	0,00	0,00	0,00

Entrate previste per finanziare il programma			
Altre modalità di trasporto	2025	2026	2027
Stato	0,00	0,00	0,00
Regione	0,00	0,00	0,00
Provincia	0,00	0,00	0,00
Unione Europea	0,00	0,00	0,00
Cassa DD.PP., Credito Sportivo, Istituti di Previdenza	0,00	0,00	0,00
Altri indebitamenti	0,00	0,00	0,00
Altre Entrate	0,00	0,00	0,00
Risorse generali di parte corrente	0,00	0,00	0,00
Totale	0,00	0,00	0,00

Viabilità e infrastrutture stradali

Spese previste per il programma			
Viabilità e infrastrutture stradali	2025	2026	2027
Spese Correnti (titolo 1)	405.000,00	545.000,00	780.000,00
Altre spese (titolo 4 e 5)	0,00	0,00	0,00
Totale Spese di funzionamento	405.000,00	545.000,00	780.000,00
Spese di investimento (titolo 2 e 3)	875.000,00	0,00	0,00
Totale Spese di investimento	875.000,00	0,00	0,00
Totale	1.280.000,00	545.000,00	780.000,00

Entrate previste per finanziare il programma

Viabilità e infrastrutture stradali	2025	2026	2027
Stato	0,00	0,00	0,00
Regione	0,00	0,00	0,00
Provincia	0,00	0,00	0,00
Unione Europea	0,00	0,00	0,00
Cassa DD.PP., Credito Sportivo, Istituti di Previdenza	0,00	0,00	0,00
Altri indebitamenti	0,00	0,00	0,00
Altre Entrate	0,00	0,00	0,00
Risorse generali di parte corrente	0,00	0,00	0,00
Totale	0,00	0,00	0,00

SOCCORSO CIVILE

Missione 11 e relativi programmi

La presenza di rischi naturali o ambientali, unitamente all'accresciuta cultura della tutela e conservazione del territorio, produce un crescente interesse del cittadino verso questi aspetti evoluti di convivenza civile. L'ente può quindi esercitare ulteriori funzioni di protezione civile, e quindi di intervento e supporto nell'attività di previsione e prevenzione delle calamità. Appartengono alla Missione l'amministrazione e il funzionamento degli interventi di protezione civile sul territorio, la previsione, prevenzione, soccorso e gestione delle emergenze naturali. Questi ambiti abbracciano la programmazione, coordinamento e monitoraggio degli interventi di soccorso civile, comprese altre attività intraprese in collaborazione con strutture che sono competenti in materia di gestione delle emergenze.

Sistema di protezione civile

Spese previste per il programma			
Sistema di protezione civile	2025	2026	2027
Spese Correnti (titolo 1)	5.000,00	5.000,00	5.000,00
Altre spese (titolo 4 e 5)	0,00	0,00	0,00
Totale Spese di funzionamento	5.000,00	5.000,00	5.000,00
Spese di investimento (titolo 2 e 3)	0,00	0,00	0,00
Totale Spese di investimento	0,00	0,00	0,00
Totale	5.000,00	5.000,00	5.000,00

Entrate previste per finanziare il programma			
Sistema di protezione civile	2025	2026	2027
Stato	0,00	0,00	0,00
Regione	0,00	0,00	0,00
Provincia	0,00	0,00	0,00
Unione Europea	0,00	0,00	0,00
Cassa DD.PP., Credito Sportivo, Istituti di Previdenza	0,00	0,00	0,00
Altri indebitamenti	0,00	0,00	0,00
Altre Entrate	0,00	0,00	0,00
Risorse generali di parte corrente	0,00	0,00	0,00
Totale	0,00	0,00	0,00

Interventi a seguito di calamità naturali

Spese previste per il programma			
Interventi a seguito di calamità naturali	2025	2026	2027
Spese Correnti (titolo 1)	0,00	0,00	0,00
Altre spese (titolo 4 e 5)	0,00	0,00	0,00

Totale Spese di funzionamento	0,00	0,00	0,00
Spese di investimento (titolo 2 e 3)	0,00	0,00	0,00
Totale Spese di investimento	0,00	0,00	0,00
Totale	0,00	0,00	0,00

Entrate previste per finanziare il programma

Interventi a seguito di calamità naturali	2025	2026	2027
Stato	0,00	0,00	0,00
Regione	0,00	0,00	0,00
Provincia	0,00	0,00	0,00
Unione Europea	0,00	0,00	0,00
Cassa DD.PP., Credito Sportivo, Istituti di Previdenza	0,00	0,00	0,00
Altri indebitamenti	0,00	0,00	0,00
Altre Entrate	0,00	0,00	0,00
Risorse generali di parte corrente	0,00	0,00	0,00
Totale	0,00	0,00	0,00

DIRITTI SOCIALI, POLITICHE SOCIALI E FAMIGLIA

Missione 12 e relativi programmi

Le funzioni esercitate nel campo sociale riguardano aspetti molteplici della vita del cittadino che richiedono un intervento diretto o indiretto dell'ente dai primi anni di vita fino all'età senile. La politica sociale adottata nell'ambito territoriale ha riflessi importanti nella composizione del bilancio e nella programmazione di medio periodo, e questo sia per quanto riguarda la spesa corrente che gli investimenti. Questa missione include l'amministrazione, il funzionamento e la fornitura dei servizi in materia di protezione sociale a favore e a tutela dei diritti della famiglia, dei minori, degli anziani, dei disabili, dei soggetti a rischio di esclusione sociale, ivi incluse le misure di sostegno alla cooperazione e al terzo settore che operano in questo ambito d'intervento.

Interventi per l'infanzia e i minori e per asili nido

Spese previste per il programma			
Interventi per l'infanzia e i minori e per asili nido	2025	2026	2027
Spese Correnti (titolo 1)	336.672,80	336.672,80	336.672,80
Altre spese (titolo 4 e 5)	0,00	0,00	0,00
Totale Spese di funzionamento	336.672,80	336.672,80	336.672,80
Spese di investimento (titolo 2 e 3)	0,00	0,00	0,00
Totale Spese di investimento	0,00	0,00	0,00
Totale	336.672,80	336.672,80	336.672,80

Entrate previste per finanziare il programma			
Interventi per l'infanzia e i minori e per asili nido	2025	2026	2027
Stato	0,00	0,00	0,00
Regione	0,00	0,00	0,00
Provincia	0,00	0,00	0,00
Unione Europea	0,00	0,00	0,00
Cassa DD.PP., Credito Sportivo, Istituti di Previdenza	0,00	0,00	0,00
Altri indebitamenti	0,00	0,00	0,00
Altre Entrate	0,00	0,00	0,00
Risorse generali di parte corrente	0,00	0,00	0,00
Totale	0,00	0,00	0,00

Interventi per la disabilità

Spese previste per il programma			
Interventi per la disabilità	2025	2026	2027
Spese Correnti (titolo 1)	13.173,06	13.173,06	13.173,06
Altre spese (titolo 4 e 5)	0,00	0,00	0,00

Totale Spese di funzionamento	13.173,06	13.173,06	13.173,06
Spese di investimento (titolo 2 e 3)	0,00	0,00	0,00
Totale Spese di investimento	0,00	0,00	0,00
Totale	13.173,06	13.173,06	13.173,06

Entrate previste per finanziare il programma

Interventi per la disabilità	2025	2026	2027
Stato	0,00	0,00	0,00
Regione	0,00	0,00	0,00
Provincia	0,00	0,00	0,00
Unione Europea	0,00	0,00	0,00
Cassa DD.PP., Credito Sportivo, Istituti di Previdenza	0,00	0,00	0,00
Altri indebitamenti	0,00	0,00	0,00
Altre Entrate	0,00	0,00	0,00
Risorse generali di parte corrente	0,00	0,00	0,00
Totale	0,00	0,00	0,00

Interventi per gli anziani

Spese previste per il programma

Interventi per gli anziani	2025	2026	2027
Spese Correnti (titolo 1)	130.604,25	130.604,25	130.604,25
Altre spese (titolo 4 e 5)	0,00	0,00	0,00
Totale Spese di funzionamento	130.604,25	130.604,25	130.604,25
Spese di investimento (titolo 2 e 3)	0,00	0,00	0,00
Totale Spese di investimento	0,00	0,00	0,00
Totale	130.604,25	130.604,25	130.604,25

Entrate previste per finanziare il programma

Interventi per gli anziani	2025	2026	2027
Stato	0,00	0,00	0,00
Regione	0,00	0,00	0,00
Provincia	0,00	0,00	0,00
Unione Europea	0,00	0,00	0,00
Cassa DD.PP., Credito Sportivo, Istituti di Previdenza	0,00	0,00	0,00
Altri indebitamenti	0,00	0,00	0,00
Altre Entrate	0,00	0,00	0,00

Risorse generali di parte corrente	0,00	0,00	0,00
Totale	0,00	0,00	0,00

Interventi per i soggetti a rischio di esclusione sociale

Spese previste per il programma			
Interventi per i soggetti a rischio di esclusione sociale	2025	2026	2027
Spese Correnti (titolo 1)	3.892.516,11	3.892.516,11	3.892.516,11
Altre spese (titolo 4 e 5)	0,00	0,00	0,00
Totale Spese di funzionamento	3.892.516,11	3.892.516,11	3.892.516,11
Spese di investimento (titolo 2 e 3)	0,00	0,00	0,00
Totale Spese di investimento	0,00	0,00	0,00
Totale	3.892.516,11	3.892.516,11	3.892.516,11

Entrate previste per finanziare il programma			
Interventi per i soggetti a rischio di esclusione sociale	2025	2026	2027
Stato	0,00	0,00	0,00
Regione	0,00	0,00	0,00
Provincia	0,00	0,00	0,00
Unione Europea	0,00	0,00	0,00
Cassa DD.PP., Credito Sportivo, Istituti di Previdenza	0,00	0,00	0,00
Altri indebitamenti	0,00	0,00	0,00
Altre Entrate	0,00	0,00	0,00
Risorse generali di parte corrente	0,00	0,00	0,00
Totale	0,00	0,00	0,00

Interventi per le famiglie

Spese previste per il programma			
Interventi per le famiglie	2025	2026	2027
Spese Correnti (titolo 1)	0,00	0,00	0,00
Altre spese (titolo 4 e 5)	0,00	0,00	0,00
Totale Spese di funzionamento	0,00	0,00	0,00
Spese di investimento (titolo 2 e 3)	0,00	0,00	0,00

Totale Spese di investimento	0,00	0,00	0,00
Totale	0,00	0,00	0,00

Entrate previste per finanziare il programma

Interventi per le famiglie	2025	2026	2027
Stato	0,00	0,00	0,00
Regione	0,00	0,00	0,00
Provincia	0,00	0,00	0,00
Unione Europea	0,00	0,00	0,00
Cassa DD.PP., Credito Sportivo, Istituti di Previdenza	0,00	0,00	0,00
Altri indebitamenti	0,00	0,00	0,00
Altre Entrate	0,00	0,00	0,00
Risorse generali di parte corrente	0,00	0,00	0,00
Totale	0,00	0,00	0,00

Interventi per il diritto alla casa

Spese previste per il programma

Interventi per il diritto alla casa	2025	2026	2027
Spese Correnti (titolo 1)	0,00	0,00	0,00
Altre spese (titolo 4 e 5)	0,00	0,00	0,00
Totale Spese di funzionamento	0,00	0,00	0,00
Spese di investimento (titolo 2 e 3)	0,00	0,00	0,00
Totale Spese di investimento	0,00	0,00	0,00
Totale	0,00	0,00	0,00

Entrate previste per finanziare il programma

Interventi per il diritto alla casa	2025	2026	2027
Stato	0,00	0,00	0,00
Regione	0,00	0,00	0,00
Provincia	0,00	0,00	0,00
Unione Europea	0,00	0,00	0,00
Cassa DD.PP., Credito Sportivo, Istituti di Previdenza	0,00	0,00	0,00
Altri indebitamenti	0,00	0,00	0,00
Altre Entrate	0,00	0,00	0,00
Risorse generali di parte corrente	0,00	0,00	0,00

Totale	0,00	0,00	0,00
--------	------	------	------

Programmazione e governo della rete dei servizi sociosanitari e sociali

Spese previste per il programma			
Programmazione e governo della rete dei servizi sociosanitari e sociali	2025	2026	2027
Spese Correnti (titolo 1)	0,00	0,00	0,00
Altre spese (titolo 4 e 5)	0,00	0,00	0,00
Totale Spese di funzionamento	0,00	0,00	0,00
Spese di investimento (titolo 2 e 3)	0,00	0,00	0,00
Totale Spese di investimento	0,00	0,00	0,00
Totale	0,00	0,00	0,00

Entrate previste per finanziare il programma			
Programmazione e governo della rete dei servizi sociosanitari e sociali	2025	2026	2027
Stato	0,00	0,00	0,00
Regione	0,00	0,00	0,00
Provincia	0,00	0,00	0,00
Unione Europea	0,00	0,00	0,00
Cassa DD.PP., Credito Sportivo, Istituti di Previdenza	0,00	0,00	0,00
Altri indebitamenti	0,00	0,00	0,00
Altre Entrate	0,00	0,00	0,00
Risorse generali di parte corrente	0,00	0,00	0,00
Totale	0,00	0,00	0,00

Cooperazione e associazionismo

Spese previste per il programma			
Cooperazione e associazionismo	2025	2026	2027
Spese Correnti (titolo 1)	0,00	0,00	0,00
Altre spese (titolo 4 e 5)	0,00	0,00	0,00
Totale Spese di funzionamento	0,00	0,00	0,00
Spese di investimento (titolo 2 e 3)	0,00	0,00	0,00
Totale Spese di investimento	0,00	0,00	0,00

Totale	0,00	0,00	0,00
--------	------	------	------

Entrate previste per finanziare il programma

Cooperazione e associazionismo	2025	2026	2027
Stato	0,00	0,00	0,00
Regione	0,00	0,00	0,00
Provincia	0,00	0,00	0,00
Unione Europea	0,00	0,00	0,00
Cassa DD.PP., Credito Sportivo, Istituti di Previdenza	0,00	0,00	0,00
Altri indebitamenti	0,00	0,00	0,00
Altre Entrate	0,00	0,00	0,00
Risorse generali di parte corrente	0,00	0,00	0,00
Totale	0,00	0,00	0,00

Servizio necroscopico e cimiteriale

Spese previste per il programma

Servizio necroscopico e cimiteriale	2025	2026	2027
Spese Correnti (titolo 1)	68.000,00	68.000,00	68.000,00
Altre spese (titolo 4 e 5)	0,00	0,00	0,00
Totale Spese di funzionamento	68.000,00	68.000,00	68.000,00
Spese di investimento (titolo 2 e 3)	150.000,00	150.000,00	150.000,00
Totale Spese di investimento	150.000,00	150.000,00	150.000,00
Totale	218.000,00	218.000,00	218.000,00

Entrate previste per finanziare il programma

Servizio necroscopico e cimiteriale	2025	2026	2027
Stato	0,00	0,00	0,00
Regione	0,00	0,00	0,00
Provincia	0,00	0,00	0,00
Unione Europea	0,00	0,00	0,00
Cassa DD.PP., Credito Sportivo, Istituti di Previdenza	0,00	0,00	0,00
Altri indebitamenti	0,00	0,00	0,00
Altre Entrate	0,00	0,00	0,00
Risorse generali di parte corrente	0,00	0,00	0,00
Totale	0,00	0,00	0,00

TUTELA DELLA SALUTE

Missione 13 e relativi programmi

La competenza dell'ente locale in ambito sanitario è limitata dalla presenza, in un contesto a carattere così specialistico, di altri soggetti che operano direttamente sul territorio con una competenza di tipo istituzionale che non di rado è esclusiva. Con questa doverosa premessa, appartengono alla Missione con i relativi programmi le attribuzioni di amministrazione, funzionamento e fornitura dei servizi relativi alle attività per la prevenzione, la tutela e la cura della salute, unitamente ad eventuali interventi residuali in materia di edilizia sanitaria. Rientrano nel contesto, pertanto, le possibili attribuzioni in tema di programmazione, coordinamento e monitoraggio delle politiche a tutela della salute sul territorio che non siano di stretta competenza della sanità statale o regionale.

Servizio sanitario regionale - finanziamento ordinario corrente per la garanzia dei LEA

Spese previste per il programma			
Servizio sanitario regionale - finanziamento ordinario corrente per la garanzia dei LEA	2025	2026	2027
Spese Correnti (titolo 1)	0,00	0,00	0,00
Altre spese (titolo 4 e 5)	0,00	0,00	0,00
Totale Spese di funzionamento	0,00	0,00	0,00
Spese di investimento (titolo 2 e 3)	0,00	0,00	0,00
Totale Spese di investimento	0,00	0,00	0,00
Totale	0,00	0,00	0,00

Entrate previste per finanziare il programma			
Servizio sanitario regionale - finanziamento ordinario corrente per la garanzia dei LEA	2025	2026	2027
Stato	0,00	0,00	0,00
Regione	0,00	0,00	0,00
Provincia	0,00	0,00	0,00
Unione Europea	0,00	0,00	0,00
Cassa DD.PP., Credito Sportivo, Istituti di Previdenza	0,00	0,00	0,00
Altri Indebitamenti	0,00	0,00	0,00
Altre Entrate	0,00	0,00	0,00
Risorse generali di parte corrente	0,00	0,00	0,00
Totale	0,00	0,00	0,00

Servizio sanitario regionale - finanziamento aggiuntivo corrente per livelli di assistenza superiori ai LEA

Spese previste per il programma

Servizio sanitario regionale - finanziamento aggiuntivo corrente per livelli di assistenza superiori ai LEA	2025	2026	2027
Spese Correnti (titolo 1)	0,00	0,00	0,00
Altre spese (titolo 4 e 5)	0,00	0,00	0,00
Totale Spese di funzionamento	0,00	0,00	0,00
Spese di investimento (titolo 2 e 3)	0,00	0,00	0,00
Totale Spese di investimento	0,00	0,00	0,00
Totale	0,00	0,00	0,00

Entrate previste per finanziare il programma

Servizio sanitario regionale - finanziamento aggiuntivo corrente per livelli di assistenza superiori ai LEA	2025	2026	2027
Stato	0,00	0,00	0,00
Regione	0,00	0,00	0,00
Provincia	0,00	0,00	0,00
Unione Europea	0,00	0,00	0,00
Cassa DD.PP., Credito Sportivo, Istituti di Previdenza	0,00	0,00	0,00
Altri indebitamenti	0,00	0,00	0,00
Altre Entrate	0,00	0,00	0,00
Risorse generali di parte corrente	0,00	0,00	0,00
Totale	0,00	0,00	0,00

Servizio sanitario regionale - finanziamento aggiuntivo corrente per la copertura dello squilibrio di bilancio corrente

Spese previste per il programma

Servizio sanitario regionale - finanziamento aggiuntivo corrente per la copertura dello squilibrio di bilancio corrente	2025	2026	2027
Spese Correnti (titolo 1)	0,00	0,00	0,00
Altre spese (titolo 4 e 5)	0,00	0,00	0,00
Totale Spese di funzionamento	0,00	0,00	0,00
Spese di investimento (titolo 2 e 3)	0,00	0,00	0,00
Totale Spese di investimento	0,00	0,00	0,00
Totale	0,00	0,00	0,00

Entrate previste per finanziare il programma

Servizio sanitario regionale - finanziamento aggiuntivo corrente per la copertura dello squilibrio di bilancio corrente	2025	2026	2027
Stato	0,00	0,00	0,00
Regione	0,00	0,00	0,00
Provincia	0,00	0,00	0,00
Unione Europea	0,00	0,00	0,00
Cassa DD.PP., Credito Sportivo, Istituti di Previdenza	0,00	0,00	0,00
Altri indebitamenti	0,00	0,00	0,00
Altre Entrate	0,00	0,00	0,00
Risorse generali di parte corrente	0,00	0,00	0,00
Totale	0,00	0,00	0,00

Servizio sanitario regionale - ripiano di disavanzi sanitari relativi ad esercizi pregressi

Spese previste per il programma			
Servizio sanitario regionale - ripiano di disavanzi sanitari relativi ad esercizi pregressi	2025	2026	2027
Spese Correnti (titolo 1)	0,00	0,00	0,00
Altre spese (titolo 4 e 5)	0,00	0,00	0,00
Totale Spese di funzionamento	0,00	0,00	0,00
Spese di investimento (titolo 2 e 3)	0,00	0,00	0,00
Totale Spese di investimento	0,00	0,00	0,00
Totale	0,00	0,00	0,00

Entrate previste per finanziare il programma			
Servizio sanitario regionale - ripiano di disavanzi sanitari relativi ad esercizi pregressi	2025	2026	2027
Stato	0,00	0,00	0,00
Regione	0,00	0,00	0,00
Provincia	0,00	0,00	0,00
Unione Europea	0,00	0,00	0,00
Cassa DD.PP., Credito Sportivo, Istituti di Previdenza	0,00	0,00	0,00
Altri indebitamenti	0,00	0,00	0,00
Altre Entrate	0,00	0,00	0,00
Risorse generali di parte corrente	0,00	0,00	0,00
Totale	0,00	0,00	0,00

Servizio sanitario regionale - investimenti sanitari

Spese previste per il programma			
Servizio sanitario regionale - investimenti sanitari	2025	2026	2027
Spese Correnti (titolo 1)	0,00	0,00	0,00
Altre spese (titolo 4 e 5)	0,00	0,00	0,00
Totale Spese di funzionamento	0,00	0,00	0,00
Spese di investimento (titolo 2 e 3)	0,00	0,00	0,00
Totale Spese di investimento	0,00	0,00	0,00
Totale	0,00	0,00	0,00

Entrate previste per finanziare il programma			
Servizio sanitario regionale - investimenti sanitari	2025	2026	2027
Stato	0,00	0,00	0,00
Regione	0,00	0,00	0,00
Provincia	0,00	0,00	0,00
Unione Europea	0,00	0,00	0,00
Cassa DD.PP., Credito Sportivo, Istituti di Previdenza	0,00	0,00	0,00
Altri indebitamenti	0,00	0,00	0,00
Altre Entrate	0,00	0,00	0,00
Risorse generali di parte corrente	0,00	0,00	0,00
Totale	0,00	0,00	0,00

Servizio sanitario regionale - restituzione maggiori gettiti SSN

Spese previste per il programma			
Servizio sanitario regionale - restituzione maggiori gettiti SSN	2025	2026	2027
Spese Correnti (titolo 1)	0,00	0,00	0,00
Altre spese (titolo 4 e 5)	0,00	0,00	0,00
Totale Spese di funzionamento	0,00	0,00	0,00
Spese di investimento (titolo 2 e 3)	0,00	0,00	0,00
Totale Spese di investimento	0,00	0,00	0,00
Totale	0,00	0,00	0,00

Entrate previste per finanziare il programma

Servizio sanitario regionale - restituzione maggiori gettiti SSN	2025	2026	2027
Stato	0,00	0,00	0,00
Regione	0,00	0,00	0,00
Provincia	0,00	0,00	0,00
Unione Europea	0,00	0,00	0,00
Cassa DD.PP., Credito Sportivo, Istituti di Previdenza	0,00	0,00	0,00
Altri indebitamenti	0,00	0,00	0,00
Altre Entrate	0,00	0,00	0,00
Risorse generali di parte corrente	0,00	0,00	0,00
Totale	0,00	0,00	0,00

Ulteriori spese in materia sanitaria

Spese previste per il programma

Ulteriori spese in materia sanitaria	2025	2026	2027
Spese Correnti (titolo 1)	0,00	0,00	0,00
Altre spese (titolo 4 e 5)	0,00	0,00	0,00
Totale Spese di funzionamento	0,00	0,00	0,00
Spese di investimento (titolo 2 e 3)	0,00	0,00	0,00
Totale Spese di investimento	0,00	0,00	0,00
Totale	0,00	0,00	0,00

Entrate previste per finanziare il programma

Ulteriori spese in materia sanitaria	2025	2026	2027
Stato	0,00	0,00	0,00
Regione	0,00	0,00	0,00
Provincia	0,00	0,00	0,00
Unione Europea	0,00	0,00	0,00
Cassa DD.PP., Credito Sportivo, Istituti di Previdenza	0,00	0,00	0,00
Altri indebitamenti	0,00	0,00	0,00
Altre Entrate	0,00	0,00	0,00
Risorse generali di parte corrente	0,00	0,00	0,00
Totale	0,00	0,00	0,00

SVILUPPO ECONOMICO E COMPETITIVITÀ

Missione 14 e relativi programmi

L'azione dell'ente nelle più vaste tematiche economiche e produttive è spesso indirizzata a stimolare un più incisivo intervento di altre strutture pubbliche, come la regione, la provincia e la camera di commercio che, per competenza istituzionale, operano abitualmente in questo settore. Premesso questo, sono comprese in questa Missione l'amministrazione e il funzionamento delle attività per la promozione dello sviluppo e della competitività del sistema economico locale, inclusi i servizi e gli interventi per lo sviluppo sul territorio delle attività produttive, del commercio e dell'artigianato, dell'industria e dei servizi di pubblica utilità. Queste attribuzioni si estendono, in taluni casi, alla valorizzazione dei servizi per l'innovazione, la ricerca e lo sviluppo tecnologico del territorio.

Industria, PMI e Artigianato

Spese previste per il programma			
Industria, PMI e Artigianato	2025	2026	2027
Spese Correnti (titolo 1)	0,00	0,00	0,00
Altre spese (titolo 4 e 5)	0,00	0,00	0,00
Totale Spese di funzionamento	0,00	0,00	0,00
Spese di investimento (titolo 2 e 3)	0,00	0,00	0,00
Totale Spese di investimento	0,00	0,00	0,00
Totale	0,00	0,00	0,00

Entrate previste per finanziare il programma			
Industria, PMI e Artigianato	2025	2026	2027
Stato	0,00	0,00	0,00
Regione	0,00	0,00	0,00
Provincia	0,00	0,00	0,00
Unione Europea	0,00	0,00	0,00
Cassa DD.PP., Credito Sportivo, Istituti di Previdenza	0,00	0,00	0,00
Altri indebitamenti	0,00	0,00	0,00
Altre Entrate	0,00	0,00	0,00
Risorse generali di parte corrente	0,00	0,00	0,00
Totale	0,00	0,00	0,00

Commercio - reti distributive - tutela dei consumatori

Spese previste per il programma			
Commercio - reti distributive - tutela dei consumatori	2025	2026	2027
Spese Correnti (titolo 1)	2.000,00	2.000,00	2.000,00
Altre spese (titolo 4 e 5)	0,00	0,00	0,00

Totale Spese di funzionamento	2.000,00	2.000,00	2.000,00
Spese di investimento (titolo 2 e 3)	0,00	0,00	0,00
Totale Spese di investimento	0,00	0,00	0,00
Totale	2.000,00	2.000,00	2.000,00

Entrate previste per finanziare il programma

Commercio - reti distributive - tutela dei consumatori	2025	2026	2027
Stato	0,00	0,00	0,00
Regione	0,00	0,00	0,00
Provincia	0,00	0,00	0,00
Unione Europea	0,00	0,00	0,00
Cassa DD.PP., Credito Sportivo, Istituti di Previdenza	0,00	0,00	0,00
Altri indebitamenti	0,00	0,00	0,00
Altre Entrate	0,00	0,00	0,00
Risorse generali di parte corrente	0,00	0,00	0,00
Totale	0,00	0,00	0,00

Ricerca e innovazione

Spese previste per il programma

Ricerca e innovazione	2025	2026	2027
Spese Correnti (titolo 1)	0,00	0,00	0,00
Altre spese (titolo 4 e 5)	0,00	0,00	0,00
Totale Spese di funzionamento	0,00	0,00	0,00
Spese di investimento (titolo 2 e 3)	0,00	0,00	0,00
Totale Spese di investimento	0,00	0,00	0,00
Totale	0,00	0,00	0,00

Entrate previste per finanziare il programma

Ricerca e innovazione	2025	2026	2027
Stato	0,00	0,00	0,00
Regione	0,00	0,00	0,00
Provincia	0,00	0,00	0,00
Unione Europea	0,00	0,00	0,00
Cassa DD.PP., Credito Sportivo, Istituti di Previdenza	0,00	0,00	0,00
Altri indebitamenti	0,00	0,00	0,00

Altre Entrate	0,00	0,00	0,00
Risorse generali di parte corrente	0,00	0,00	0,00
Totale	0,00	0,00	0,00

Reti e altri servizi di pubblica utilità

Spese previste per il programma			
Reti e altri servizi di pubblica utilità	2025	2026	2027
Spese Correnti (titolo 1)	2.000,00	2.000,00	2.000,00
Altre spese (titolo 4 e 5)	0,00	0,00	0,00
Totale Spese di funzionamento	2.000,00	2.000,00	2.000,00
Spese di investimento (titolo 2 e 3)	0,00	0,00	0,00
Totale Spese di investimento	0,00	0,00	0,00
Totale	2.000,00	2.000,00	2.000,00

Entrate previste per finanziare il programma			
Reti e altri servizi di pubblica utilità	2025	2026	2027
Stato	0,00	0,00	0,00
Regione	0,00	0,00	0,00
Provincia	0,00	0,00	0,00
Unione Europea	0,00	0,00	0,00
Cassa DD.PP., Credito Sportivo, Istituti di Previdenza	0,00	0,00	0,00
Altri indebitamenti	0,00	0,00	0,00
Altre Entrate	0,00	0,00	0,00
Risorse generali di parte corrente	0,00	0,00	0,00
Totale	0,00	0,00	0,00

LAVORO E FORMAZIONE PROFESSIONALE

Missione 15 e relativi programmi

I principali interventi nell'ambito del lavoro rientrano nelle competenze prioritarie di strutture che fanno riferimento allo stato, alla regione ed alla provincia. L'operatività dell'ente in questo contesto così particolare è quindi sussidiaria rispetto le prestazioni svolte da altri organismi della pubblica amministrazione. Partendo da questa premessa, l'ente locale può operare sia con interventi di supporto alle politiche attive di sostegno e promozione dell'occupazione, che mediante azioni volte al successivo inserimento del prestatore d'opera nel mercato del lavoro. Rientrano in questo ambito anche gli interventi a tutela dal rischio di disoccupazione, fino alla promozione, sostegno e programmazione della rete dei servizi per il lavoro, per la formazione e l'orientamento professionale.

Servizi per lo sviluppo del mercato del lavoro

Spese previste per il programma			
Servizi per lo sviluppo del mercato del lavoro	2025	2026	2027
Spese Correnti (titolo 1)	0,00	0,00	0,00
Altre spese (titolo 4 e 5)	0,00	0,00	0,00
Totale Spese di funzionamento	0,00	0,00	0,00
Spese di investimento (titolo 2 e 3)	0,00	0,00	0,00
Totale Spese di investimento	0,00	0,00	0,00
Totale	0,00	0,00	0,00

Entrate previste per finanziare il programma			
Servizi per lo sviluppo del mercato del lavoro	2025	2026	2027
Stato	0,00	0,00	0,00
Regione	0,00	0,00	0,00
Provincia	0,00	0,00	0,00
Unione Europea	0,00	0,00	0,00
Cassa DD.PP., Credito Sportivo, Istituti di Previdenza	0,00	0,00	0,00
Altri indebitamenti	0,00	0,00	0,00
Altre Entrate	0,00	0,00	0,00
Risorse generali di parte corrente	0,00	0,00	0,00
Totale	0,00	0,00	0,00

Formazione professionale

Spese previste per il programma			
Formazione professionale	2025	2026	2027
Spese Correnti (titolo 1)	0,00	0,00	0,00
Altre spese (titolo 4 e 5)	0,00	0,00	0,00
Totale Spese di funzionamento	0,00	0,00	0,00

Spese di investimento (titolo 2 e 3)	0,00	0,00	0,00
Totale Spese di investimento	0,00	0,00	0,00
Totale	0,00	0,00	0,00

Entrate previste per finanziare il programma

Formazione professionale	2025	2026	2027
Stato	0,00	0,00	0,00
Regione	0,00	0,00	0,00
Provincia	0,00	0,00	0,00
Unione Europea	0,00	0,00	0,00
Cassa DD.PP., Credito Sportivo, Istituti di Previdenza	0,00	0,00	0,00
Altri indebitamenti	0,00	0,00	0,00
Altre Entrate	0,00	0,00	0,00
Risorse generali di parte corrente	0,00	0,00	0,00
Totale	0,00	0,00	0,00

Sostegno all'occupazione

Spese previste per il programma

Sostegno all'occupazione	2025	2026	2027
Spese Correnti (titolo 1)	0,00	0,00	0,00
Altre spese (titolo 4 e 5)	0,00	0,00	0,00
Totale Spese di funzionamento	0,00	0,00	0,00
Spese di investimento (titolo 2 e 3)	0,00	0,00	0,00
Totale Spese di investimento	0,00	0,00	0,00
Totale	0,00	0,00	0,00

Entrate previste per finanziare il programma

Sostegno all'occupazione	2025	2026	2027
Stato	0,00	0,00	0,00
Regione	0,00	0,00	0,00
Provincia	0,00	0,00	0,00
Unione Europea	0,00	0,00	0,00
Cassa DD.PP., Credito Sportivo, Istituti di Previdenza	0,00	0,00	0,00
Altri indebitamenti	0,00	0,00	0,00
Altre Entrate	0,00	0,00	0,00
Risorse generali di parte corrente	0,00	0,00	0,00

Totale	0,00	0,00	0,00
--------	------	------	------

AGRICOLTURA E PESCA

Missione 16 e relativi programmi

Rientrano in questa Missione, con i relativi programmi, l'amministrazione, funzionamento e l'erogazione di servizi inerenti allo sviluppo sul territorio delle aree rurali, dei settori agricolo e agro-industriale, alimentare, forestale, zootecnico, della caccia, della pesca e dell'acquacoltura. Queste competenze, per altro secondarie rispetto l'attività prioritaria dell'ente locale, possono abbracciare sia la programmazione, coordinamento e monitoraggio delle politiche sul territorio, in accordo con la programmazione comunitaria e statale, che gli interventi nell'ambito della politica regionale in materia di agricoltura, sistemi agroalimentari, caccia e pesca. In questo caso, come in tutti i contesti d'intervento diretto sull'economia, le risorse utilizzabili in loco sono particolarmente contenute.

Sviluppo del settore agricolo e del sistema agroalimentare

Spese previste per il programma			
Sviluppo del settore agricolo e del sistema agroalimentare	2025	2026	2027
Spese Correnti (titolo 1)	0,00	0,00	0,00
Altre spese (titolo 4 e 5)	0,00	0,00	0,00
Totale Spese di funzionamento	0,00	0,00	0,00
Spese di investimento (titolo 2 e 3)	0,00	0,00	0,00
Totale Spese di investimento	0,00	0,00	0,00
Totale	0,00	0,00	0,00

Entrate previste per finanziare il programma

Sviluppo del settore agricolo e del sistema agroalimentare	2025	2026	2027
Stato	0,00	0,00	0,00
Regione	0,00	0,00	0,00
Provincia	0,00	0,00	0,00
Unione Europea	0,00	0,00	0,00
Cassa DD.PP., Credito Sportivo, Istituti di Previdenza	0,00	0,00	0,00
Altri indebitamenti	0,00	0,00	0,00
Altre Entrate	0,00	0,00	0,00
Risorse generali di parte corrente	0,00	0,00	0,00
Totale	0,00	0,00	0,00

Caccia e pesca

Spese previste per il programma			
Caccia e pesca	2025	2026	2027
Spese Correnti (titolo 1)	0,00	0,00	0,00
Altre spese (titolo 4 e 5)	0,00	0,00	0,00

Totale Spese di funzionamento	0,00	0,00	0,00
Spese di investimento (titolo 2 e 3)	0,00	0,00	0,00
Totale Spese di investimento	0,00	0,00	0,00
Totale	0,00	0,00	0,00

Entrate previste per finanziare il programma

Caccia e pesca	2025	2026	2027
Stato	0,00	0,00	0,00
Regione	0,00	0,00	0,00
Provincia	0,00	0,00	0,00
Unione Europea	0,00	0,00	0,00
Cassa DD.PP., Credito Sportivo, Istituti di Previdenza	0,00	0,00	0,00
Altri indebitamenti	0,00	0,00	0,00
Altre Entrate	0,00	0,00	0,00
Risorse generali di parte corrente	0,00	0,00	0,00
Totale	0,00	0,00	0,00

ENERGIA E FONTI ENERGETICHE

Missione 17 e relativi programmi

L'organizzazione di mezzi strumentali ed umani richiesti per l'esercizio di attività produttive o distributive, come la produzione o l'erogazione del gas metano, dell'elettricità e del teleriscaldamento, hanno bisogno di un bagaglio di conoscenze economiche ed aziendali molto specifiche. Si tratta di attività produttive che sono spesso gestite da società a capitale pubblico più che da servizi gestiti in economia. Partendo da questa premessa, possono essere attribuite all'ente le attività di programmazione del sistema energetico e di possibile razionalizzazione delle reti energetiche nel territorio, nell'ambito del quadro normativo e istituzionale statale. Queste competenze possono estendersi fino alle attività per incentivare l'uso razionale dell'energia e l'utilizzo delle fonti rinnovabili.

Fonti energetiche

Spese previste per il programma			
Fonti energetiche	2025	2026	2027
Spese Correnti (titolo 1)	0,00	0,00	0,00
Altre spese (titolo 4 e 5)	0,00	0,00	0,00
Totale Spese di funzionamento	0,00	0,00	0,00
Spese di investimento (titolo 2 e 3)	0,00	0,00	0,00
Totale Spese di investimento	0,00	0,00	0,00
Totale	0,00	0,00	0,00

Entrate previste per finanziare il programma			
Fonti energetiche	2025	2026	2027
Stato	0,00	0,00	0,00
Regione	0,00	0,00	0,00
Provincia	0,00	0,00	0,00
Unione Europea	0,00	0,00	0,00
Cassa DD.PP., Credito Sportivo, Istituti di Previdenza	0,00	0,00	0,00
Altri indebitamenti	0,00	0,00	0,00
Altre Entrate	0,00	0,00	0,00
Risorse generali di parte corrente	0,00	0,00	0,00
Totale	0,00	0,00	0,00

RELAZIONI CON AUTONOMIE LOCALI

Missione 18 e relativi programmi

Questa missione, insieme all'analogha dedicata ai rapporti sviluppati con l'estero, delimita un ambito operativo teso a promuovere lo sviluppo di relazioni intersettoriali con enti, strutture e organizzazioni che presentano gradi di affinità o di sussidiarietà, e questo sia per quanto riguarda le finalità istituzionali che per le modalità di intervento operativo sul territorio. Rientrano in questo contesto le erogazioni verso altre amministrazioni per finanziamenti non riconducibili a specifiche missioni, i trasferimenti perequativi e per interventi in attuazione del federalismo fiscale. Comprende le concessioni di crediti a favore di altre amministrazioni territoriali, oltre agli interventi della politica regionale unitaria per le relazioni con le autonomie, o comunque legate alla collettività.

Relazioni finanziarie con le altre autonomie territoriali

Spese previste per il programma			
Relazioni finanziarie con le altre autonomie territoriali	2025	2026	2027
Spese Correnti (titolo 1)	0,00	0,00	0,00
Altre spese (titolo 4 e 5)	0,00	0,00	0,00
Totale Spese di funzionamento	0,00	0,00	0,00
Spese di investimento (titolo 2 e 3)	0,00	0,00	0,00
Totale Spese di investimento	0,00	0,00	0,00
Totale	0,00	0,00	0,00

Entrate previste per finanziare il programma			
Relazioni finanziarie con le altre autonomie territoriali	2025	2026	2027
Stato	0,00	0,00	0,00
Regione	0,00	0,00	0,00
Provincia	0,00	0,00	0,00
Unione Europea	0,00	0,00	0,00
Cassa DD.PP., Credito Sportivo, Istituti di Previdenza	0,00	0,00	0,00
Altri indebitamenti	0,00	0,00	0,00
Altre Entrate	0,00	0,00	0,00
Risorse generali di parte corrente	0,00	0,00	0,00
Totale	0,00	0,00	0,00

RELAZIONI INTERNAZIONALI

Missione 19 e relativi programmi

Il contesto in cui opera la missione è molto particolare ed è connesso a situazioni specifiche dove, per effetto di affinità culturali, storiche o sociali, oppure in seguito alla presenza di sinergie economiche o contiguità territoriali, l'ente locale si trova ad operare al di fuori del contesto nazionale. Sono aratteristiche presenti in un numero limitato di enti. In questo caso, gli interventi possono abbracciare l'amministrazione e il funzionamento delle attività per i rapporti e la partecipazione ad associazioni internazionali di regioni ed enti locali, per i programmi di promozione internazionale e per l'attività di cooperazione internazionale allo sviluppo. Rientrano nel contesto anche gli specifici interventi della politica regionale di cooperazione territoriale a carattere transfrontaliero.

Relazioni internazionali e Cooperazione allo sviluppo

Spese previste per il programma			
Relazioni internazionali e Cooperazione allo sviluppo	2025	2026	2027
Spese Correnti (titolo 1)	0,00	0,00	0,00
Altre spese (titolo 4 e 5)	0,00	0,00	0,00
Totale Spese di funzionamento	0,00	0,00	0,00
Spese di investimento (titolo 2 e 3)	0,00	0,00	0,00
Totale Spese di investimento	0,00	0,00	0,00
Totale	0,00	0,00	0,00

Entrate previste per finanziare il programma			
Relazioni internazionali e Cooperazione allo sviluppo	2025	2026	2027
Stato	0,00	0,00	0,00
Regione	0,00	0,00	0,00
Provincia	0,00	0,00	0,00
Unione Europea	0,00	0,00	0,00
Cassa DD.PP., Credito Sportivo, Istituti di Previdenza	0,00	0,00	0,00
Altri indebitamenti	0,00	0,00	0,00
Altre Entrate	0,00	0,00	0,00
Risorse generali di parte corrente	0,00	0,00	0,00
Totale	0,00	0,00	0,00

FONDI E ACCANTONAMENTI

Missione 20 e relativi programmi

Questa missione, dal contenuto prettamente contabile, è destinata ad evidenziare gli importi degli stanziamenti di spesa per accantonamenti al fondo di riserva per spese impreviste ed al fondo svalutazione crediti di dubbia esigibilità. Per quanto riguarda questa ultima posta, in presenza di crediti di dubbia esigibilità l'ente effettua un accantonamento al fondo svalutazione crediti vincolando a tal fine una quota dell'avanzo di amministrazione. Il valore complessivo del fondo dipende dalla dimensione degli stanziamenti relativi ai crediti che presumibilmente si formeranno nell'esercizio entrante, della loro natura e dell'andamento del fenomeno negli ultimi cinque esercizi precedenti (media del rapporto tra incassi e accertamenti per ciascuna tipologia di entrata).

Fondo di riserva

Spese previste per il programma			
Fondo di riserva	2025	2026	2027
Spese Correnti (titolo 1)	63.762,63	59.547,91	59.547,91
Altre spese (titolo 4 e 5)	0,00	0,00	0,00
Totale Spese di funzionamento	63.762,63	59.547,91	59.547,91
Spese di investimento (titolo 2 e 3)	0,00	0,00	0,00
Totale Spese di investimento	0,00	0,00	0,00
Totale	63.762,63	59.547,91	59.547,91

Entrate previste per finanziare il programma			
Fondo di riserva	2025	2026	2027
Stato	0,00	0,00	0,00
Regione	0,00	0,00	0,00
Provincia	0,00	0,00	0,00
Unione Europea	0,00	0,00	0,00
Cassa DD.PP., Credito Sportivo, Istituti di Previdenza	0,00	0,00	0,00
Altri indebitamenti	0,00	0,00	0,00
Altre Entrate	0,00	0,00	0,00
Risorse generali di parte corrente	0,00	0,00	0,00
Totale	0,00	0,00	0,00

Fondo svalutazione crediti

Spese previste per il programma			
Fondo svalutazione crediti	2025	2026	2027
Spese Correnti (titolo 1)	2.372.797,98	2.372.797,98	2.372.797,98
Altre spese (titolo 4 e 5)	0,00	0,00	0,00
Totale Spese di funzionamento	2.372.797,98	2.372.797,98	2.372.797,98

Spese di investimento (titolo 2 e 3)	0,00	0,00	0,00
Totale Spese di investimento	0,00	0,00	0,00
Totale	2.372.797,98	2.372.797,98	2.372.797,98

Entrate previste per finanziare il programma

Fondo svalutazione crediti	2025	2026	2027
Stato	0,00	0,00	0,00
Regione	0,00	0,00	0,00
Provincia	0,00	0,00	0,00
Unione Europea	0,00	0,00	0,00
Cassa DD.PP., Credito Sportivo, Istituti di Previdenza	0,00	0,00	0,00
Altri indebitamenti	0,00	0,00	0,00
Altre Entrate	0,00	0,00	0,00
Risorse generali di parte corrente	0,00	0,00	0,00
Totale	0,00	0,00	0,00

Altri fondi

Spese previste per il programma

Altri fondi	2025	2026	2027
Spese Correnti (titolo 1)	534.223,16	534.223,16	534.223,16
Altre spese (titolo 4 e 5)	0,00	0,00	0,00
Totale Spese di funzionamento	534.223,16	534.223,16	534.223,16
Spese di investimento (titolo 2 e 3)	0,00	0,00	0,00
Totale Spese di investimento	0,00	0,00	0,00
Totale	534.223,16	534.223,16	534.223,16

Entrate previste per finanziare il programma

Altri fondi	2025	2026	2027
Stato	0,00	0,00	0,00
Regione	0,00	0,00	0,00
Provincia	0,00	0,00	0,00
Unione Europea	0,00	0,00	0,00
Cassa DD.PP., Credito Sportivo, Istituti di Previdenza	0,00	0,00	0,00
Altri indebitamenti	0,00	0,00	0,00
Altre Entrate	0,00	0,00	0,00
Risorse generali di parte corrente	0,00	0,00	0,00

Totale	0,00	0,00	0,00
--------	------	------	------

DEBITO PUBBLICO

Missione 50 e relativi programmi

La missione, di stretta natura finanziaria, è destinata a contenere gli stanziamenti di spesa destinati al futuro pagamento delle quote interessi e capitale sui mutui e sui prestiti assunti dall'ente con relative spese accessorie, oltre alle anticipazioni straordinarie. In luogo di questa impostazione cumulativa, la norma contabile prevede la possibile allocazione degli oneri del debito pubblico in modo frazionato dentro la missione di appartenenza. Rientrano in questo ambito le spese da sostenere per il pagamento degli interessi e capitale relativi alle risorse finanziarie acquisite con emissione di titoli obbligazionari, prestiti a breve termine, mutui e finanziamenti a medio e lungo termine e altre forme di indebitamento e relative spese accessorie di stretta competenza dell'ente.

Quota interessi ammortamento mutui e prestiti obbligazionari

Spese previste per il programma			
Quota interessi ammortamento mutui e prestiti obbligazionari	2025	2026	2027
Spese Correnti (titolo 1)	0,00	0,00	0,00
Altre spese (titolo 4 e 5)	0,00	0,00	0,00
Totale Spese di funzionamento	0,00	0,00	0,00
Spese di investimento (titolo 2 e 3)	0,00	0,00	0,00
Totale Spese di investimento	0,00	0,00	0,00
Totale	0,00	0,00	0,00

Entrate previste per finanziare il programma			
Quota interessi ammortamento mutui e prestiti obbligazionari	2025	2026	2027
Stato	0,00	0,00	0,00
Regione	0,00	0,00	0,00
Provincia	0,00	0,00	0,00
Unione Europea	0,00	0,00	0,00
Cassa DD.PP., Credito Sportivo, Istituti di Previdenza	0,00	0,00	0,00
Altri indebitamenti	0,00	0,00	0,00
Altre Entrate	0,00	0,00	0,00
Risorse generali di parte corrente	0,00	0,00	0,00
Totale	0,00	0,00	0,00

Quota capitale ammortamento mutui e prestiti obbligazionari

Spese previste per il programma			
Quota capitale ammortamento mutui e prestiti obbligazionari	2025	2026	2027
Spese Correnti (titolo 1)	0,00	0,00	0,00

Altre spese (titolo 4 e 5)	755.920,75	773.173,64	787.687,14
Totale Spese di funzionamento	755.920,75	773.173,64	787.687,14
Spese di investimento (titolo 2 e 3)	0,00	0,00	0,00
Totale Spese di investimento	0,00	0,00	0,00
Totale	755.920,75	773.173,64	787.687,14

Entrate previste per finanziare il programma

Quota capitale ammortamento mutui e prestiti obbligazionari	2025	2026	2027
Stato	0,00	0,00	0,00
Regione	0,00	0,00	0,00
Provincia	0,00	0,00	0,00
Unione Europea	0,00	0,00	0,00
Cassa DD.PP., Credito Sportivo, Istituti di Previdenza	0,00	0,00	0,00
Altri indebitamenti	0,00	0,00	0,00
Altre Entrate	0,00	0,00	0,00
Risorse generali di parte corrente	0,00	0,00	0,00
Totale	0,00	0,00	0,00

ANTICIPAZIONI FINANZIARIE

Missione 60 e relativi programmi

Questa missione comprende le spese sostenute dall'ente per la restituzione delle risorse finanziarie anticipate dall'istituto di credito che svolge il servizio di tesoreria. Queste anticipazioni di fondi vengono concesse dal tesoriere per fronteggiare momentanee esigenze di cassa e di liquidità in seguito alla mancata corrispondenza tra previsioni di incasso e relativo fabbisogno di cassa per effettuare i pagamenti. Questo genere di anticipazione è ammessa entro determinati limiti stabiliti dalla legge. In questo comparto sono collocate anche le previsioni di spesa per il pagamento degli interessi passivi addebitati all'ente in seguito all'avvenuto utilizzo nel corso dell'anno dell'anticipazione di tesoreria. Questi oneri sono imputati al titolo primo della spesa (spese correnti).

Restituzione anticipazione di tesoreria

Spese previste per il programma			
Restituzione anticipazione di tesoreria	2025	2026	2027
Spese Correnti (titolo 1)	0,00	0,00	0,00
Altre spese (titolo 4 e 5)	2.500.000,00	2.500.000,00	2.500.000,00
Totale Spese di funzionamento	2.500.000,00	2.500.000,00	2.500.000,00
Spese di investimento (titolo 2 e 3)	0,00	0,00	0,00
Totale Spese di investimento	0,00	0,00	0,00
Totale	2.500.000,00	2.500.000,00	2.500.000,00

Entrate previste per finanziare il programma			
Restituzione anticipazione di tesoreria	2025	2026	2027
Stato	0,00	0,00	0,00
Regione	0,00	0,00	0,00
Provincia	0,00	0,00	0,00
Unione Europea	0,00	0,00	0,00
Cassa DD.PP., Credito Sportivo, Istituti di Previdenza	0,00	0,00	0,00
Altri indebitamenti	0,00	0,00	0,00
Altre Entrate	0,00	0,00	0,00
Risorse generali di parte corrente	0,00	0,00	0,00
Totale	0,00	0,00	0,00

PROGRAMMAZIONE PERSONALE, OO.PP. E PATRIMONIO

Programmazione operativa e vincoli di legge

Questa sezione, parte 2 della sezione operativa, contiene la programmazione dettagliata, relativamente all'arco temporale di riferimento del documento (2016-2018), delle opere pubbliche, del fabbisogno di personale e delle alienazioni e valorizzazioni del patrimonio. Si tratta di aspetti già affrontati nella sezione strategica, in termini di analisi interna all'ente, qui si procede ad una più analitica puntualizzazione privilegiando gli aspetti della programmazione triennale.

Programmazione dei lavori pubblici

Come precisa la normativa, la realizzazione dei lavori pubblici degli enti locali deve essere svolta in conformità ad un programma triennale e ai suoi aggiornamenti annuali che trovano collocazione in questa sezione del documento.

I lavori da realizzare nel primo anno del triennio sono compresi nell'elenco annuale che costituisce il documento di previsione per gli investimenti in lavori pubblici e il loro finanziamento. Vengono analizzati, identificati e quantificati gli interventi e le risorse reperibili per il finanziamento dell'opera indicando, dove possibile, le priorità e le azioni da intraprendere, la stima dei tempi e la durata degli adempimenti amministrativi per la realizzazione e il successivo collaudo. Inoltre, ove possibile, vengono stimati i relativi fabbisogni finanziari in termini di competenza e cassa. Nelle eventuali forme di copertura dell'opera, si fa riferimento anche al finanziamento tramite l'applicazione del Fondo pluriennale vincolato.

Valorizzazione o dismissione del patrimonio

L'ente, con delibera di giunta, approva l'elenco dei singoli beni immobili che non sono strumentali all'esercizio delle funzioni istituzionali e pertanto diventano possono essere oggetto di dismissione o alternativamente di valorizzazione.

Il piano delle alienazioni e delle valorizzazioni immobiliari deve essere allegato al bilancio di previsione, approvato dal consiglio. L'inserimento di questi immobili nel piano delle alienazioni e delle valorizzazione determina la conseguente riclassificazione tra i beni nel patrimonio disponibile e ne dispone la nuova destinazione urbanistica. La delibera di consiglio che approva il piano delle alienazioni e delle valorizzazioni costituisce variante allo strumento urbanistico.

PROGRAMMAZIONE E FABBISOGNO DI PERSONALE

Forza Lavoro				
	2024	2025	2026	2027
Personale previsto in pianta organica	0	0	0	0
Dipendenti di Ruolo	0	0	0	0
Dipendenti non di Ruolo	0	0	0	0
Totale	0	0	0	0

Spesa per il personale				
	2024	2025	2026	2027
Spesa Complessiva	0,00	0,00	0,00	0,00
Spesa Corrente	0,00	17.389.417,91	16.710.585,10	16.391.071,60

OPERE PUBBLICHE E INVESTIMENTI PROGRAMMATI

Principali investimenti programmati per il triennio

Denominazione	2025	2026	2027

PERMESSI A COSTRUIRE (oneri urbanizzazione)

Permessi di costruire

I proventi derivanti dal rilascio di concessioni edilizie costituiscono un'importante forma di autofinanziamento.

Si tratta di una concessione onerosa giustificata dal presupposto che ogni trasformazione urbanistica ed edilizia comporta oneri a carico del comune.

I proventi delle concessioni edilizie possono essere utilizzati in misura non superiore al 50% per il finanziamento di spese correnti e per una quota non superiore a un ulteriore 25% esclusivamente per spese di manutenzione ordinaria del verde, delle strade e del patrimonio comunale.

Permessi di costruire		
Destinazione	2024	2025
Oneri che finanziano uscite correnti	0,00	0,00
Oneri che finanziano investimenti	0,00	0,00
Totale	0,00	0,00
Scostamento		0,00

Permessi di costruire (Trend storico e programmazione)

Destinazione	2022	2023	2024	2025	2026	2027
	Accertamenti	Accertamenti	Previsione	Previsione	Previsione	Previsione
Uscite correnti	0,00	0,00	0,00	0,00	0,00	0,00
Investimenti	0,00	0,00	0,00	0,00	0,00	0,00
Totale	0,00	0,00	0,00	0,00	0,00	0,00

ALIENAZIONE E VALORIZZAZIONE DEL PATRIMONIO

Piano delle alienazioni e valorizzazione

Come già indicato in premessa alla presente sezione, gli enti locali possono predisporre un piano delle alienazione e valorizzazioni degli immobili non strumentali all'attività svolta, da allegare al bilancio di previsione.

Tale piano può comprendere anche immobili appartenenti al patrimonio indisponibile che in quanto inseriti nel piano vengono riclassificati in beni disponibili.

Il primo prospetto riporta il patrimonio dell'ente, composto dalla somma delle immobilizzazioni immateriali, materiali e finanziarie, dai crediti, rimanenze, attività finanziarie, disponibilità liquide e dai ratei e risconti attivi. In questo ambito (attivo patrimoniale), la parte interessata dal piano è quella delle immobilizzazioni materiali.

Il secondo prospetto riporta invece il piano adottato dall'ente mostrando il valore delle vendite previste per ogni singolo aggregato, e cioè fabbricati non residenziali, residenziali, terreni ed altro, mentre il prospetto di chiusura rielabora la stessa informazione ripartendola per anno, con indicazione separata anche del numero degli immobili oggetto di vendita.

Attivo patrimoniale 2023	
Denominazione	Importo
Crediti verso P.A. fondo di dotazione	
Immobilizzazioni immateriali	
Immobilizzazioni materiali	
Immobilizzazioni finanziarie	
Rimanenze	
Crediti	
Attività finanziarie non immobilizzate	
Disponibilità liquide	
Ratei e risconti attivi	
Totale	

Stima del valore di alienazione (euro)				
Tipologia	2025	2026	2027	Stima 2025 - 2027
Fabbricati non residenziali	0,00	0,00	0,00	0,00
Fabbricati residenziali	0,00	0,00	0,00	0,00
Terreni	0,00	0,00	0,00	0,00
Altri beni	0,00	0,00	0,00	0,00
Totale	0,00	0,00	0,00	0,00

Unità immobiliari alienabili (n.)			
Tipologia	2025	2026	2027

Non residenziali	0	0	0
Residenziali	0	0	0
Terreni	0	0	0
Altri beni	0	0	0
Totale	0	0	0